

**Em setembro, IBCR-ES cresce 0,37% na comparação com agosto de 2018 e mantém expectativa de PIB capixaba positivo para o terceiro trimestre do ano.**

O Banco Central divulgou na última sexta-feira, 16 de novembro, o Índice de Atividade Econômica Regional (IBCR) referente ao mês de setembro de 2018. O IBCR é um indicador mensal que é construído a partir das variáveis de desempenho da economia nos setores agropecuário, industrial, de serviços e de comércio. O índice é útil para acompanhar a evolução da atividade econômica do Espírito Santo e não se trata, portanto, de uma projeção do PIB.

Segundo o Banco Central, em setembro de 2018, o IBCR-ES registrou crescimento de 0,37% em relação ao mês anterior, na série livre de influência sazonal. Considerando a mesma base de comparação, o índice para o Brasil apresentou retração de 0,09%. Os resultados para a atividade econômica do estado acumulados no ano (2,56%) e em doze meses (2,34%) também foram positivos e superiores ao do Brasil, que alcançaram 1,14% e 1,45%, respectivamente, conforme se observa na tabela.

Na comparação interanual, o IBCR-ES de setembro apresentou crescimento de 4,59%. Esse expressivo resultado, de acordo com as pesquisas mensais de produção industrial e de comércio do IBGE, refletiu o bom desempenho do setor industrial (3,6%) e do comércio varejista ampliado (13,0%).

O crescimento de 0,37% da atividade econômica, apresentado pelo IBCR-ES entre setembro e agosto de 2018, teve influência do avanço nos setores de comércio varejista ampliado (1,8%), de serviços (0,8%) e da produção industrial (0,9%), na série com ajuste sazonal,

conforme indicaram as pesquisas mensais de comércio, de serviços e industrial do IBGE, respectivamente.

No acumulado dos três primeiros trimestres de 2018, a atividade econômica do Espírito Santo tem sido positivamente influenciada pelo desempenho do comércio varejista que cresceu 7,5% entre janeiro e setembro de 2018, no índice de volume restrito, e 14,5% no ampliado, de acordo com a Pesquisa Mensal de Comércio do IBGE. Cabe destacar a variação positiva acumulada no ano das vendas de hipermercados e supermercados (5,2%), materiais de construção (5,3%), e mais expressivamente, de veículos, motocicletas, partes e peças (27,0%). O setor industrial capixaba, por sua vez, apresentou resultados negativos ao longo desse ano, acumulando retração de 2,7% em setembro de 2018, segundo a Pesquisa Industrial Mensal (PIM-PF/IBGE)

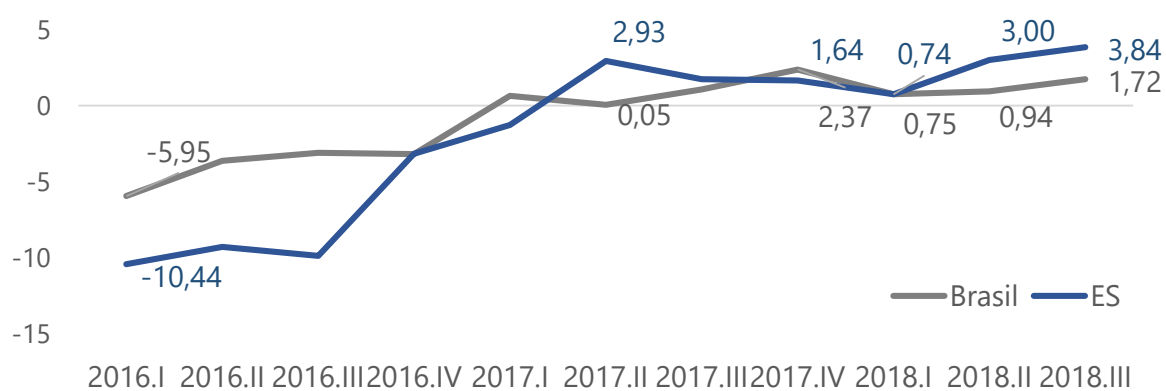
Na comparação do terceiro trimestre de 2018 com o mesmo trimestre do ano anterior, a atividade econômica do estado apresentou variação de 3,84%. Este resultado reforça as expectativas de uma variação positiva do PIB capixaba para o terceiro trimestre de 2018.

IBCR-ES e IBCR-BR (Variações %)		
Período	Espírito Santo	Brasil
Setembro 2018/agosto 2018*	0,37	-0,09
Setembro 2018/setembro 2017	4,59	0,72
Acumulado no ano	2,56	1,14
Acumulado em 12 meses	2,34	1,45

Fonte: Bacen  
\*dado dessazonalizado.

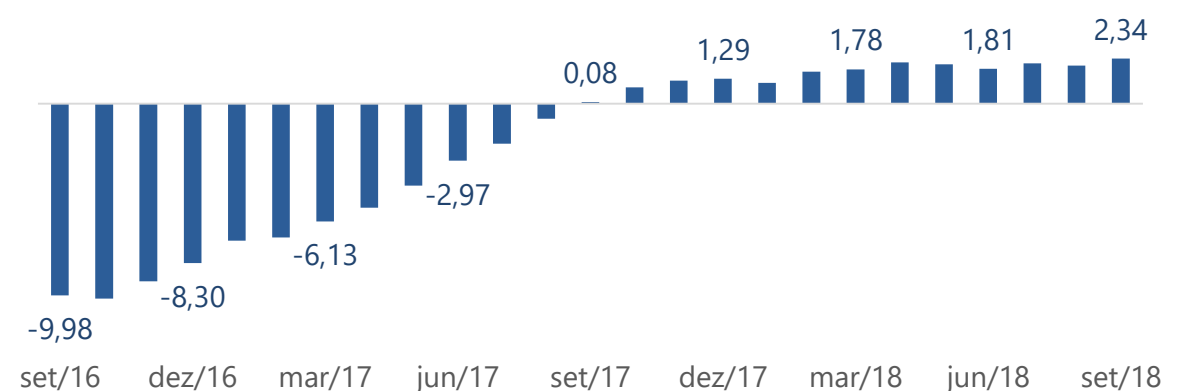
### IBCR-ES vs IBCR-BR

Variação (%) trimestral. Trimestre contra mesmo trimestre do ano anterior



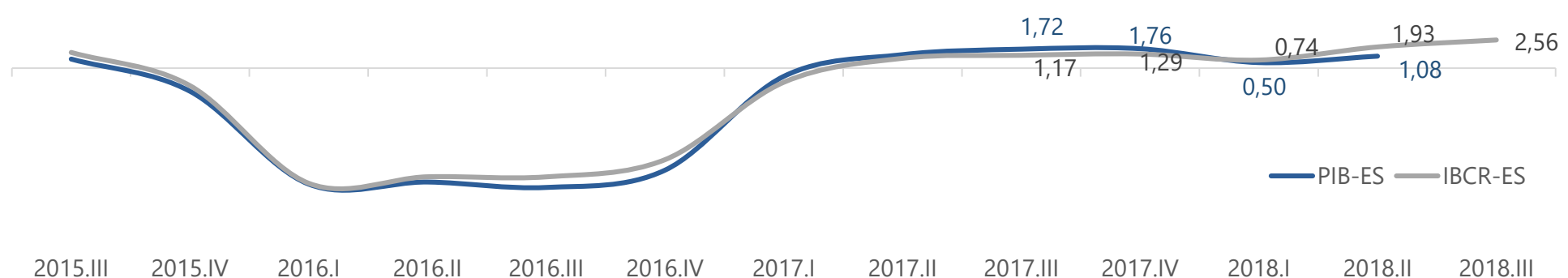
### IBCR-ES

Variação (%) acumulada em 12 meses



### PIB-ES vs IBCR-ES

Variação (%) acumulada no ano mesmo período do ano anterior



Fonte: Bacen  
Elaboração: Ideies/Sistema Findes