

DESEMPENHO DAS CONDIÇÕES FINANCEIRAS PIORAM NO 3º TRI DE 2018

No 3º trimestre/2018, os empresários capixabas do ramo da construção pioraram suas percepções sobre as condições financeiras de suas empresas. Além dos indicadores permanecerem abaixo dos 50 pontos, demonstrando a insatisfação dos empresários, eles também estão abaixo da sua média histórica. Embora a comparação com o mesmo trimestre do ano tenha apresentado um resultado positivo, houve queda em relação ao trimestre imediatamente anterior.

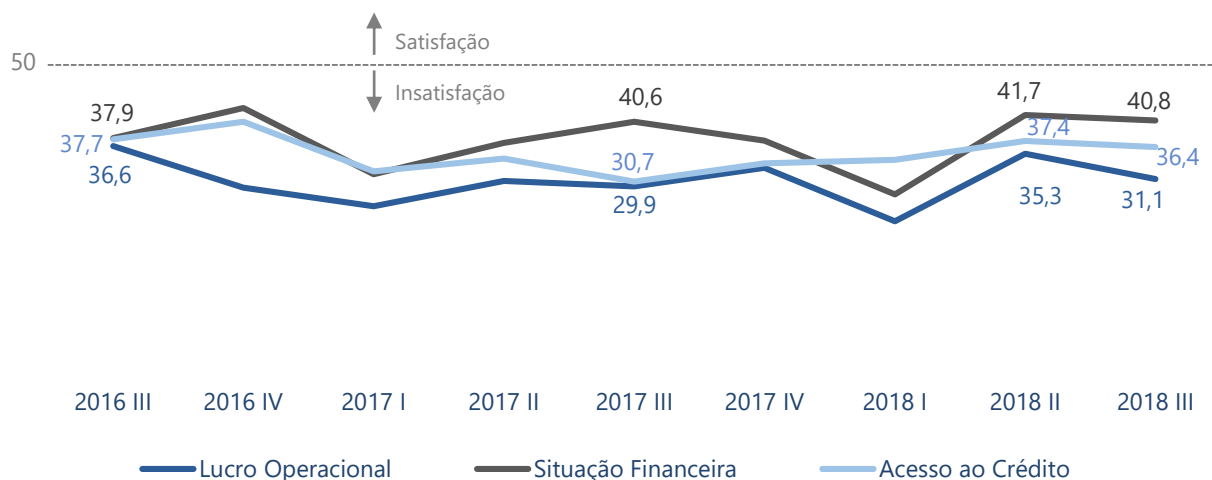
A margem de lucro operacional alcançou 31,1 pontos, resultado da queda de 4,2 pontos frente ao 2º trimestre de 2018 e aumento de 1,2 pontos em relação ao 3º tri/2017, contudo está -8,1

pontos abaixo de sua média histórica (39,2 pontos).

A situação financeira (40,8 pontos) recuou em -0,9 pontos na comparação com o 2º tri/2018, ficou estável no confronto com o 3º tri/2017 e está -4,6 pontos abaixo de sua média histórica de 45,4 pontos.

Por último, o acesso ao crédito diminuiu -1,0 ponto em relação ao trimestre imediatamente anterior, ampliou em 5,7 pontos frente ao mesmo trimestre do ano anterior e alcançou 36,4 pontos. Mas ainda está -6,6 pontos abaixo de sua média histórica (43,0 pontos).

EVOLUÇÃO DAS CONDIÇÕES FINANCEIRAS



Fonte: Ideies/Sistema Findes/CNI

* Indicador varia no intervalo de 0 a 100. Valores acima de 50 indicam satisfação com a margem de lucro operacional a situação financeira e a facilidade no acesso ao crédito.

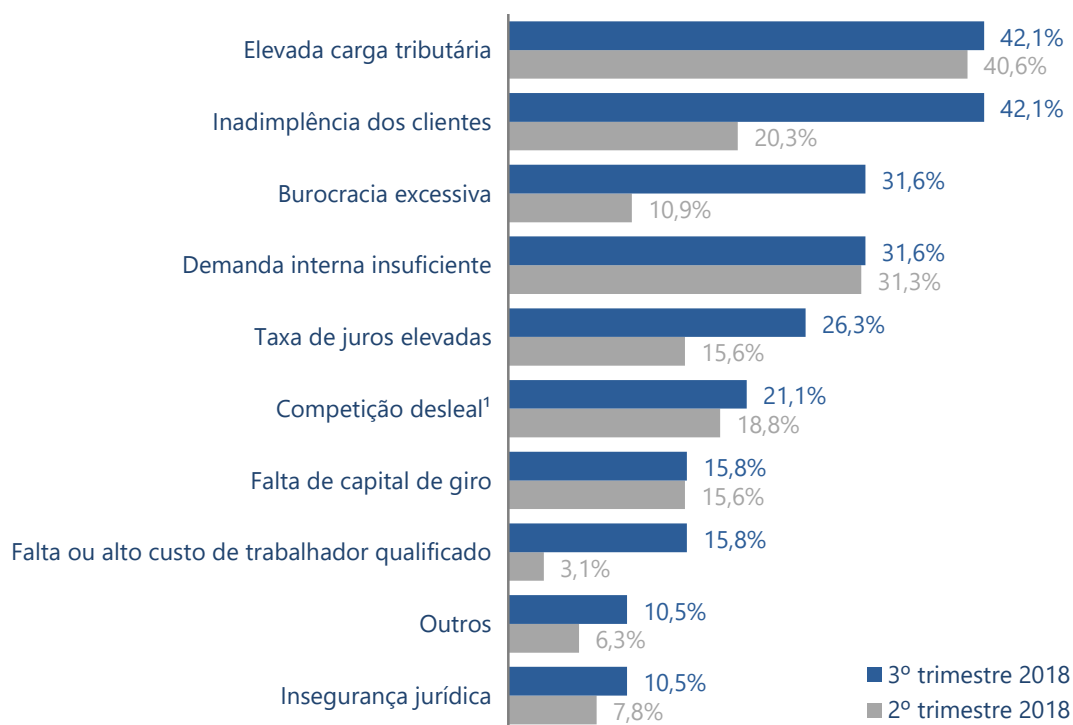
ELEVADA CARGA TRIBUTÁRIA E INADIMPLÊNCIA DOS CLIENTES SÃO APONTADAS COMO PRINCIPAIS PROBLEMAS PARA INDÚSTRIA DA CONSTRUÇÃO NESTE TRIMESTRE

No 3º trimestre, a **elevada carga tributária** foi apontada como o principal problema do período para os empresários da construção. Com 42,1% das indicações, manteve a mesma posição do 2º tri/2018, quando tinha sido apontada por 40,6% dos industriais da construção.

A **inadimplência dos clientes** cresceu 21,8 p.p. e aferiu o mesmo percentual (42,1%) de indicações que o fator elevada carga tributária, dividindo o primeiro lugar com esta última. No 2º tri/18 ocupava a 3ª posição.

O segundo lugar do ranking também teve dois colocados: a **burocracia excessiva** e a **demand interna insuficiente**, ambas com 31,6%. A primeira ocupava o 4º lugar, e expandiu 20,7 p.p.; a última, por sua vez, já ocupava o 2º lugar, e permaneceu estável em relação ao percentual do trimestre imediatamente anterior.

PRINCIPAIS PROBLEMAS ENFRENTADOS PELA INDÚSTRIA NO 2º TRIMESTRE DO ANO*



Fonte: Ideies/Sistema Findes/CNI

*Os percentuais não somam 100% pela possibilidade de indicação de múltiplas respostas.

¹Competição desleal, por exemplo: informalidade, contrabando, dumping etc.;

²Dificuldades na logística de transporte (estradas, infraestrutura portuária, etc.)



NÍVEL DE ATIVIDADE DA INDÚSTRIA DA CONSTRUÇÃO REGISTRA RETRAÇÃO EM SETEMBRO

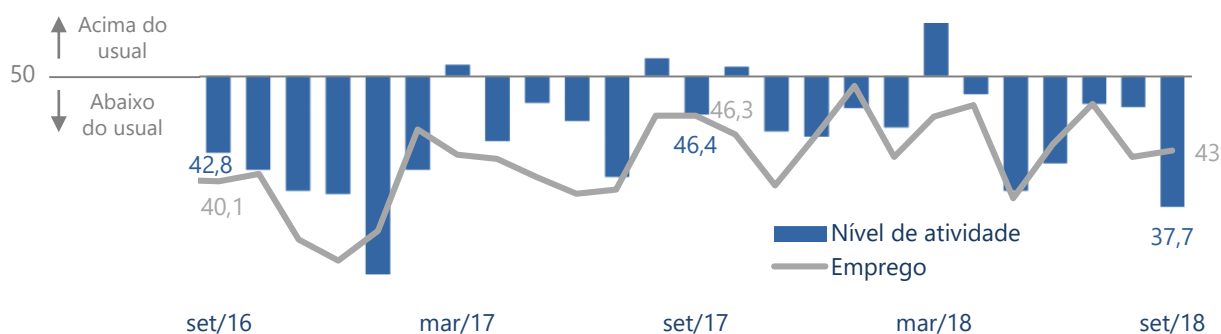
Em setembro de 2018, o indicador de evolução do emprego registrou 43,0 pontos, um aumento de 0,6 pontos frente a agosto/18 e um recuo de -3,3 pontos na comparação com setembro/17. Em relação a média histórica (41,0 pontos) o indicador está superior em 2,0 pontos.

O indicador de evolução do nível de atividade marcou 37,7 pontos, um recuo de -9,4 pontos na comparação mensal e uma diminuição de -8,7 pontos na comparação interanual. Este índice

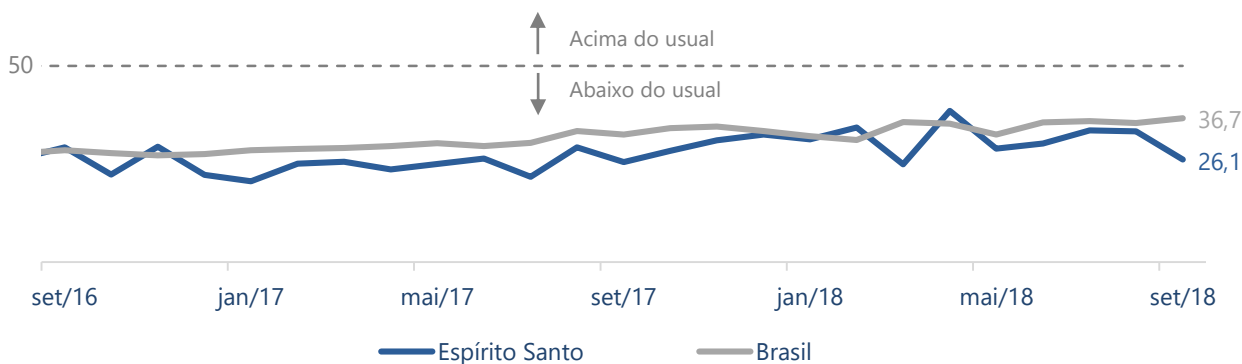
também está desalinhado com a sua média histórica (42,1 pontos) em menos -4,4 pontos.

O índice capixaba de nível de atividade em relação ao usual recuou 7,2 pontos em relação a agosto/18 e manteve-se estável em relação ao mesmo mês do ano anterior, com isso alcançou 26,1 pontos, afastando ainda mais do nível usual de atividade.

EVOLUÇÃO DO NÍVEL DE ATIVIDADE E EMPREGO NA INDÚSTRIA DA CONSTRUÇÃO DO ESPÍRITO SANTO



NÍVEL DE ATIVIDADE EM RELAÇÃO AO USUAL



Fonte: Ideies/Sistema Findes/CNI

*Indicador varia no intervalo de 0 a 100. Valores acima de 50 indicam crescimento da produção, do emprego e nível de atividade acima do usual.

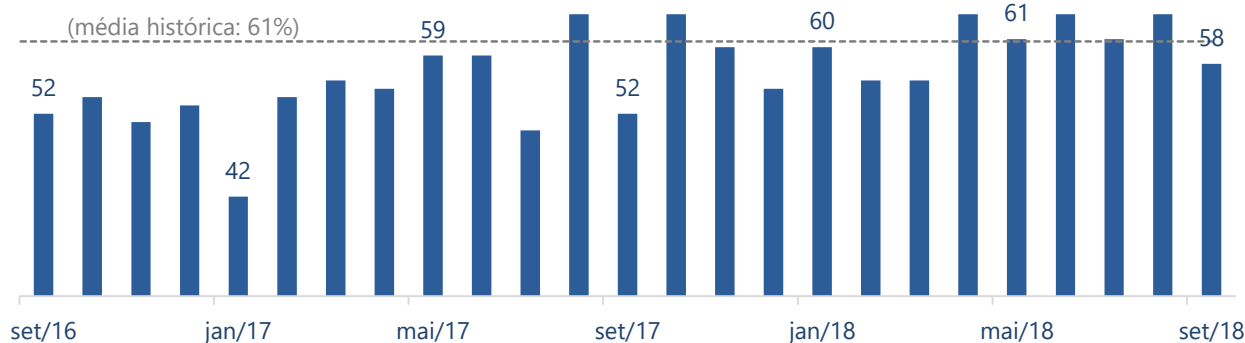
CONSTRUÇÃO OPERA COM CAPACIDADE ABAIXO DA SUA MÉDIA HISTÓRICA

A utilização da capacidade de operação (UCO) marcou 58% em setembro, 2,7 pontos percentuais abaixo da sua média histórica.

Em relação ao mês imediatamente anterior, a

queda foi de -6,0 pontos percentuais. Na comparação com o mesmo mês do ano anterior, o crescimento foi de 6,0 pontos percentuais.

EVOLUÇÃO DA UTILIZAÇÃO DA CAPACIDADE DE OPERAÇÃO (%)

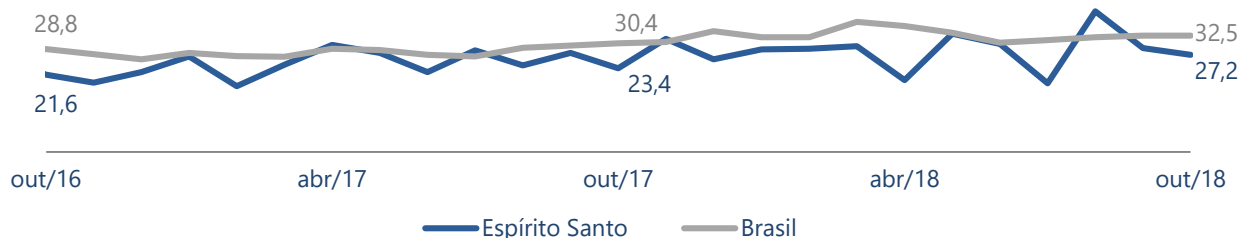


INTENÇÃO DE INVESTIMENTOS NA INDÚSTRIA DA CONSTRUÇÃO SEGUE EM QUEDA EM OUTUBRO

No mês de outubro, a intenção de investimentos dos empresários da indústria da construção alcançou 32,5 pontos no Brasil e 27,2 pontos no Espírito Santo. O país ficou estável em relação a setembro/18 e expandiu 2,1 pontos frente a outubro/17.

Para o estado houve queda de -1,8 na comparação mensal e crescimento de 3,8 pontos na comparação anual. O índice estadual está -5,4 pontos aquém da sua média história (32,6 pontos).

INTENÇÃO DE INVESTIMENTO NA INDÚSTRIA DA CONSTRUÇÃO



Fonte: Ideies/Sistema Findes/CNI

*O índice varia de 0 a 100 pontos. Quanto maior o índice, maior a propensão a investir da indústria da construção.

EXPECTATIVAS EM OUTUBRO PARA OS PRÓXIMOS SEIS MESES

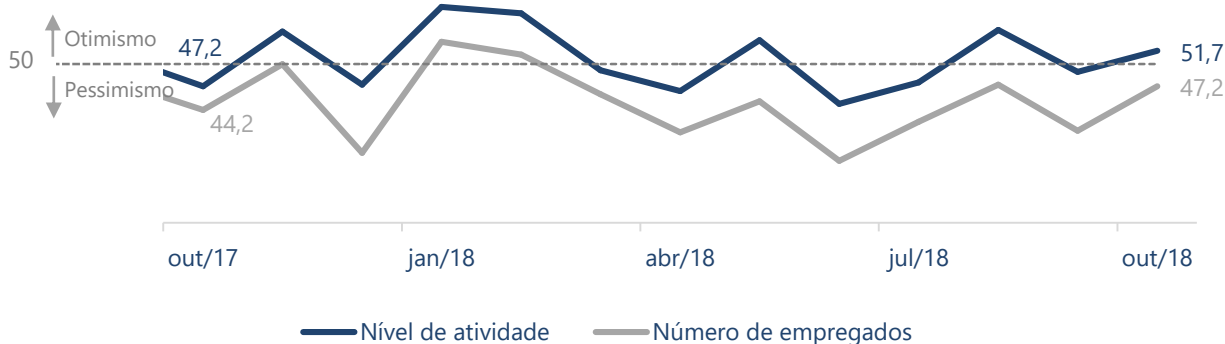
As expectativas dos industriais capixabas da construção para os próximos 6 meses ampliaram na comparação com mês imediatamente anterior em todos os 4 indicadores, no entanto a expectativa de número de empregados e de compras de matéria prima ainda continua abaixo dos 50 pontos, sinalizando pessimismo para estes itens.

Os indicadores de novos empreendimentos e serviços e número de empregados, com uma pontuação de 56,3 e 47,2 pontos, nesta ordem, foram os que mais cresceram na base de

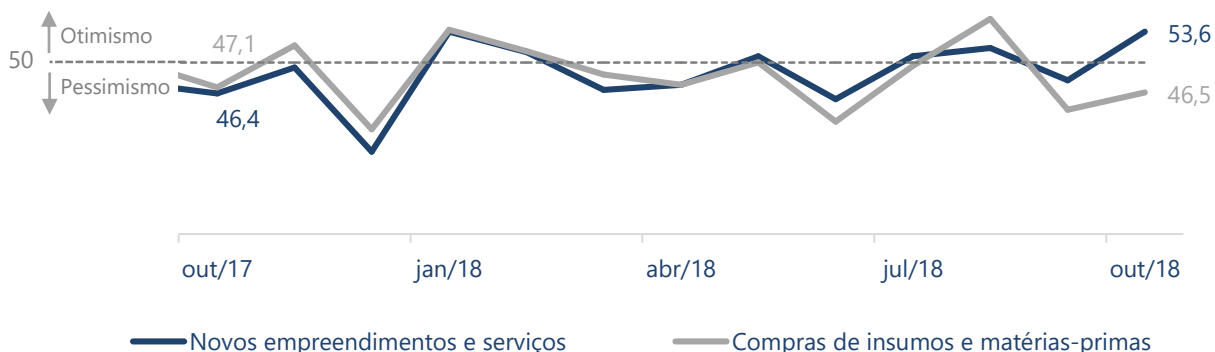
comparação mensal, com 5,7 e 5,6 pontos de expansão, respectivamente. Na comparação interanual também houve crescimento desses indicadores, de 7,2 e 3,0 pontos, em respectivo.

O nível de atividade e as compras de insumo e matéria prima alcançaram, respectivamente, 51,7 e 46,5 pontos, e cresceram 2,7 e 2,0 pontos na comparação com setembro/2018. Já na comparação com outubro/2017, o primeiro expandiu 4,5 pontos e o segundo recuou -0,6 pontos.

NÍVEL DE ATIVIDADE E NÚMERO DE EMPREGADOS



NOVOS EMPREENDIMENTOS E SERVIÇOS E COMPRAS DE INSUMOS E MATÉRIA-PRIMA



Fonte: Ideies/Sistema Findes/CNI

*Índices variam no intervalo de 0 a 100 pontos. Valores acima de 50 pontos expectativas otimistas.

CONDIÇÕES ATUAIS	Espírito Santo			Brasil		
	set/17	ago/18	set/18	set/17	ago/18	set/18
<i>Evolução do nível de atividade</i>	46,4	47,1	37,7	46,4	47,8	45,7
<i>Atividade em relação ao usual</i>	25,5	33,3	26,1	32,5	35,4	36,7
<i>Evolução do número de empregados</i>	46,3	42,4	43,0	45,2	46,1	45,1
<i>Utilização da capacidade de operação - UCO (%)</i>	52,0	64,0	58,0	58,0	60,0	61,0

EXPECTATIVAS	Espírito Santo			Brasil		
	out/17	set/18	out/18	out/17	set/18	out/18
<i>Nível de atividade</i>	47,2	49,0	51,7	51,7	50,3	51,0
<i>Compras de insumos e matérias-primas</i>	47,1	44,5	46,5	49,6	49,1	49,5
<i>Novos empreendimentos e serviços</i>	46,4	47,9	53,6	50,6	50,4	50,0
<i>Número de empregados</i>	44,2	41,6	47,2	49,8	49,4	49,0

CONDIÇÕES FINANCEIRAS	Espírito Santo				Brasil	
	3º trim/17	2º trim/18	3º trim/18	3º trim/17	2º trim/18	3º trim/18
<i>Margem de lucro operacional</i>	29,9	35,3	31,1	34,4	35,6	36,1
<i>Situação financeira</i>	40,6	41,7	40,8	39,1	40,1	40,8
<i>Acesso ao crédito</i>	30,7	37,4	36,4	29,8	31,9	32,1

Fonte: Ideies/Sistema Findes/CNI

Índice: 0 a 100 pontos.

*Valores acima de 50 indicam evolução positiva, atividade acima do usual e expectativa otimista.

¹Em comparação com os últimos seis meses.

²Para os próximos seis meses.



PERÍODO DE COLETA DAS INFORMAÇÕES: 01 A 15 DE SETEMBRO DE 2018.

PERFIL DA AMOSTRA: 19 indústrias da construção capixabas. Sendo: 8 pequenas, 11 médias+grandes.



INFORMAÇÕES METODOLÓGICAS: A Sondagem da Construção é uma pesquisa de opinião empresarial, cujo objetivo é monitorar a evolução da atividade de construção, do sentimento do empresário e, consequentemente, da evolução futura da indústria da construção.

Sondagem da Indústria de Construção

Publicação do IDEIES - Instituto de Desenvolvimento Educacional e Industrial do Espírito Santo
Entidade do Sistema Findes | Gerência do Observatório da Indústria

 (27) 3334-5948 |  ideies.org.br |  @ideies |  pesquisaideies@findes.org.br