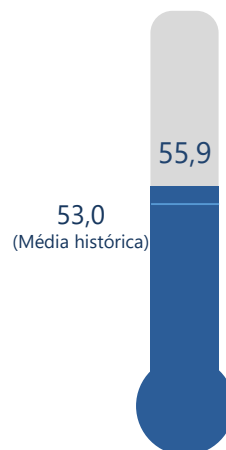




CONFIANÇA DOS INDUSTRIAIS CAPIXABAS PERMANECE ELEVADA EM OUTUBRO

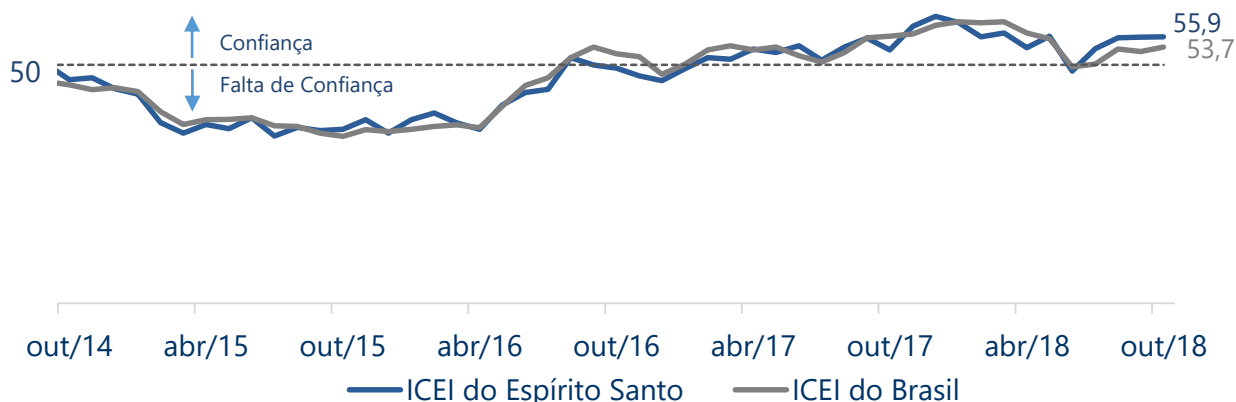
O ICEI do Espírito Santo está, pelo 4º mês seguido, acima da marca dos 50 pontos. Neste mês de outubro o índice alcançou 55,9 pontos, um resultado estável em relação ao mês imediatamente anterior, mas 2,8 pontos maior que outubro/2017. Além disso, esse resultado está 2,9 pontos acima da média histórica do índice (53,0), o que demonstra confiança por parte do empresariado capixaba.

Termômetro do ICEI ES



O ICEI do Brasil, diferentemente do ICEI do estado, expandiu (+0,9) em relação a setembro/2018 e retraiu -2,3 pontos na comparação com outubro/2017, aferindo assim 53,7 pontos. O ICEI-BR ficou acima da marca dos 50 pontos, o que reflete confiança do empresariado industrial. No entanto, desde a recuperação pós greve dos caminhoneiros, tanto o ICEI-BR como ICEI – ES apresentam estabilidade, sinalizando que a confiança dos empresários da indústria capixaba e nacional está estável.

ICEI – ÍNDICE DE CONFIANÇA DO EMPRESÁRIO INDUSTRIAL



Fonte: Ideies/Sistema Findes/CNI

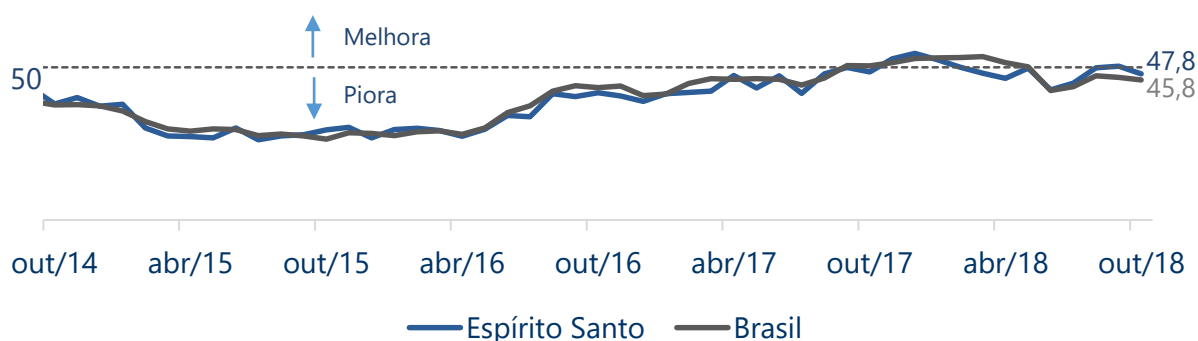
Índice: 0 a 100 pontos.

*Valores acima de 50 pontos indicam confiança dos empresários.



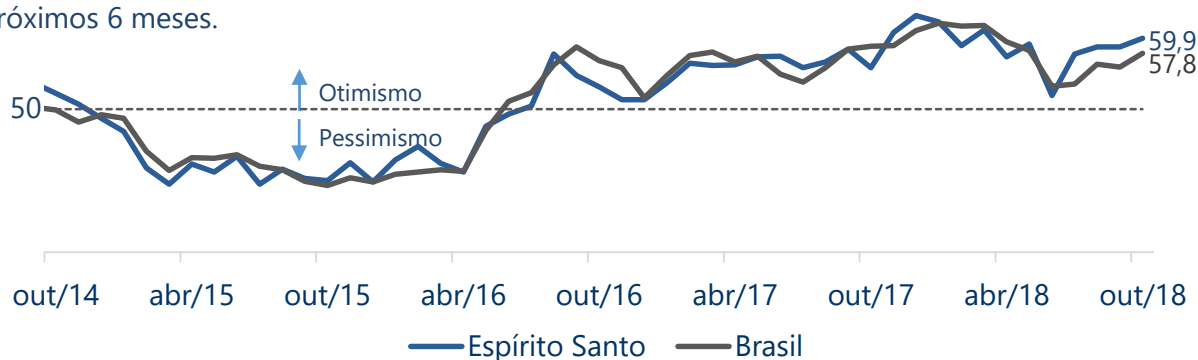
ÍNDICE DE CONDIÇÕES ATUAIS

Em outubro, o Índice de Condições Atuais alcançou 47,8 pontos para o Espírito Santo, retornando para o patamar abaixo dos 50 pontos, o que demonstra piora da percepção dos industriais quanto a situação atual de seus negócios. Para o Brasil o indicador alcançou 45,8 pontos. Tanto para o índice nacional quanto para o índice estadual houve recuo do resultado na comparação mensal e interanual. Para o Espírito Santo, a queda foi maior na comparação mensal (-2,5 pontos) do que na interanual (-0,7); enquanto que para o Brasil, a queda foi menor na primeira (-0,9) e maior na segunda (-4,6) base de comparação.



ÍNDICE DE EXPECTATIVAS

O índice de expectativas dos empresários do Espírito Santo e do Brasil cresceu em relação a setembro/2018, 1,2 pontos e 1,9 pontos, respectivamente, atingindo 59,9 e 57,8 pontos, nesta ordem. Ambos os resultados estão acima da marca dos 50 pontos, o que indica expectativas otimistas por parte dos industriais. O resultado capixaba foi o segundo melhor do ano, ficando atrás apenas do mês de março (61,1 pontos). Além disso, na comparação com outubro/2017, as expectativas dos empresários capixabas alavancaram 4,1 pontos, ao passo que, nesta mesma base de comparação, o cenário nacional reduziu em -1,0 ponto as suas as expectativas para os próximos 6 meses.



Fonte: Ideies/Sistema Findes/CNI

Índice: 0 a 100 pontos.

*Valores acima de 50 pontos indicam situação melhor ou expectativa otimista.

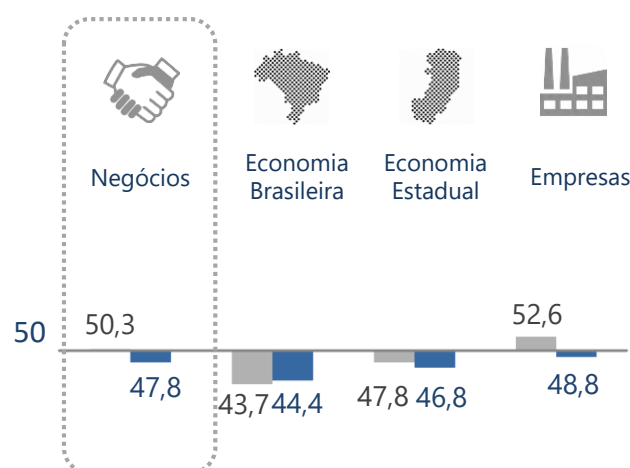


COMPOSIÇÃO DO ICEI DO ESPÍRITO SANTO

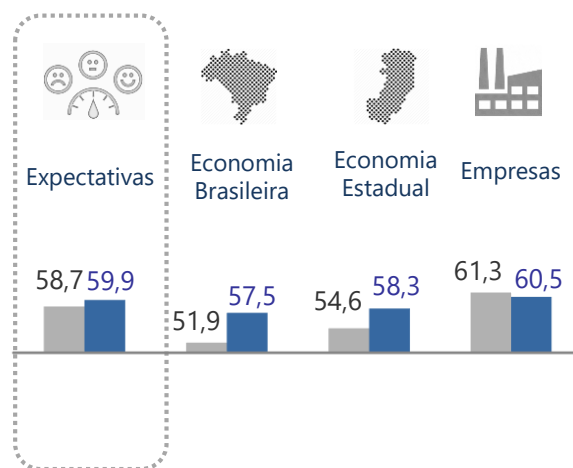
O índice de condição atual dos negócios marcou 47,8 pontos, e todos os seus componentes também ficaram abaixo da marca dos 50 pontos. O indicador de condições atuais da economia brasileira foi o menor deles, com 44,4 pontos, mas foi o único que cresceu frente a setembro/2018 (+0,7). A economia estadual, por sua vez, decresceu frente ao mês anterior (-1,0), e atingiu 46,8 pontos. O indicador de condições atuais das empresas recuou em 3,8 pontos em relação ao mês passado, atingindo 48,8 pontos em outubro/18.

As expectativas dos empresários capixabas para os próximos 6 meses permanecem otimistas, os três indicadores que constituem o índice ficaram acima da marca dos 50 pontos. As expectativas em relação a economia brasileira aferiram 57,5 pontos; a expectativa acerca da economia estadual marcou 58,3 pontos; e as expectativas quanto às condições das empresas ficaram com 60,5 pontos. As expectativas para a economia brasileira e estadual cresceram 5,6 e 3,7 pontos, respectivamente, na comparação com setembro/18. Já o índice das expectativa das empresas, embora tenha sido a maior entre os três indicadores, reduziu (-0,8) frente a setembro/2018, mas cresceu 2,2 pontos na comparação com outubro/2017.

ÍNDICE DE CONDIÇÕES ATUAIS



ÍNDICE DE EXPECTATIVAS



■ Set/18 ■ Out/18

Fonte: Ideies/Sistema Findes/CNI
Índice: 0 a 100 pontos.

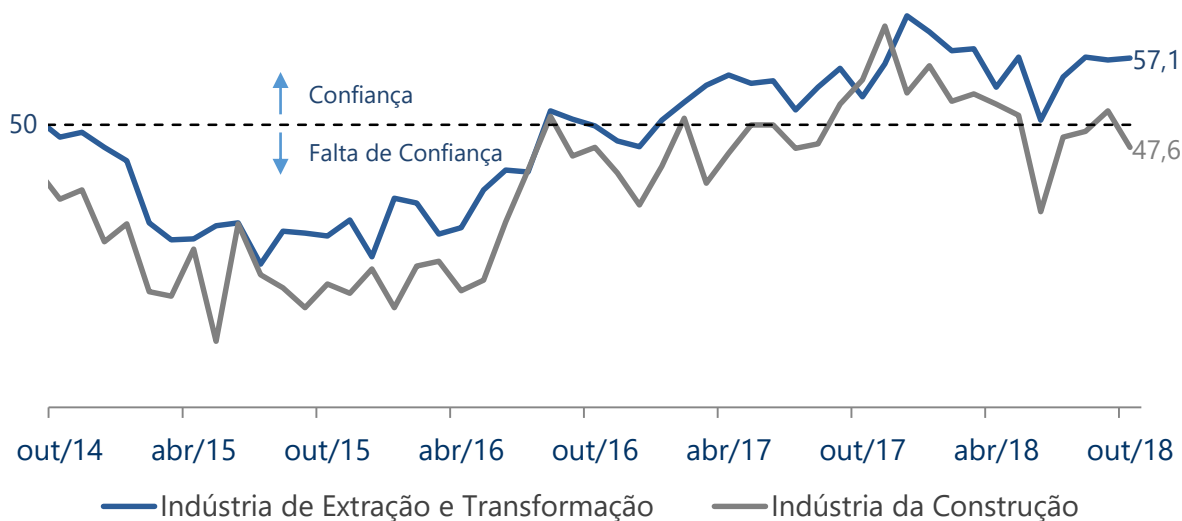
*Valores acima de 50 pontos indicam situação melhor ou expectativa otimista.



INDÚSTRIA DA EXTRAÇÃO E TRANSFORMAÇÃO MANTÉM A CONFIANÇA

Em outubro/2018, apenas a indústria de extração e transformação teve um resultado positivo: com 57,1 pontos, o resultado foi estável em relação ao mês imediatamente anterior e 4,1 pontos maior que o resultado de outubro/2017. Já os industriais da construção voltaram a perder a confiança, pois o indicador alcançou 47,6, situando abaixo da marca dos 50 pontos. A queda foi de 3,9 pontos frente a setembro/2018 e -7,2 pontos no confronto com outubro/2017.

ÍNDICE DE CONFIANÇA DO ESPÍRITO SANTO POR SEGMENTO INDUSTRIAL



Fonte: Ideies/Sistema Findes/CNI

Índice: 0 a 100 pontos.

*Valores acima de 50 pontos indicam confiança do empresário.



COMPOSIÇÃO DO ICEI DO ESPÍRITO SANTO E DO BRASIL

| COMPONENTES DO ICEI | ESPÍRITO SANTO | | | BRASIL | | |
|--|----------------|--------|--------|--------|--------|--------|
| | Out/17 | Set/18 | Out/18 | Out/17 | Set/18 | Out/18 |
| ICEI | 53,1 | 55,8 | 55,9 | 56,0 | 52,8 | 53,7 |
| Condições Atuais com relação à: | 48,5 | 50,3 | 47,8 | 50,4 | 46,7 | 45,8 |
| <i>Economia Brasileira</i> | 49,2 | 43,7 | 44,4 | 49,9 | 41,8 | 42,1 |
| <i>Economia do Estado</i> | 49,4 | 47,8 | 46,8 | | | |
| <i>Empresa</i> | 48,0 | 52,6 | 48,8 | 50,7 | 49,4 | 47,8 |
| Expectativas² com relação à: | 55,8 | 58,7 | 59,9 | 58,8 | 55,9 | 57,8 |
| <i>Economia Brasileira</i> | 51,1 | 51,9 | 57,5 | 54,9 | 50,2 | 54,1 |
| <i>Economia do Estado</i> | 52,8 | 54,6 | 58,3 | | | |
| <i>Empresa</i> | 58,3 | 61,3 | 60,5 | 60,8 | 58,9 | 59,7 |

Fonte: Ideies/Sistema Findes/CNI

Índice: 0 a 100 pontos.

*Valores acima de 50 pontos indicam confiança, situação melhor ou expectativa otimista.

¹ Em comparação com os últimos seis meses.

² Para os próximos seis meses.



PERÍODO DE COLETA DAS INFORMAÇÕES: 01 A 11 DE OUTUBRO DE 2018.

PERFIL DA AMOSTRA: 90 empresas, sendo 19 pertencentes à indústria da construção.

PORTE DAS EMPRESAS: 31 pequenas, 37 médias e 22 grandes empresas.



INFORMAÇÕES METODOLÓGICAS: O Índice de Confiança do Empresário Industrial (ICEI) é um indicador mensal, elaborado em parceria com a Confederação Nacional da Indústria (CNI), que reflete a maneira pela qual os empresários avaliam as condições atuais e as expectativas para os próximos seis meses. Essas informações são em relação a economia brasileira, a economia estadual e às próprias empresas.

Índice de Confiança do Empresário Industrial

Publicação do IDEIES - Instituto de Desenvolvimento Educacional e Industrial do Espírito Santo
Entidade do Sistema Findes | Gerência do Observatório da Indústria

 (27) 3334-5948 |  ideies.org.br |  @ideies |  pesquisaideies@findes.org.br

 **IDEIES**

 **FINDES**
CINDES
SESI
SENAI
IEL
IDEIES

 **Sistema**
FINDES

 **CNI**
SESI
SENAI
IEL