

IBCR-ES cresce 2,70% na comparação com agosto de 2017 e sinaliza PIB capixaba positivo para o terceiro trimestre.

Ontem, 17 de outubro, foi divulgado pelo Banco Central o Índice de Atividade Econômica Regional (IBCR) referente ao mês de agosto de 2018, cuja construção considera os setores agropecuário, industrial e de serviços e comércio. O Índice é um indicador preliminar da evolução da atividade econômica do estado e não se trata, portanto, de uma projeção do PIB.

O IBCR-ES ampliou em 2,7% na comparação com agosto de 2017, alinhado ao indicador nacional, que cresceu 2,5% nesta mesma base. O bom desempenho do IBCR-ES, assim como nos meses anteriores, ocorreu em virtude do comportamento positivo do comércio varejista restrito (+9,6%) e do comércio varejista ampliado (+15,8%), com destaque para as vendas de veículos, motos e peças (+24,0%) que tem apresentado resultados positivos expressivos, ao longo de 2018 no estado, de acordo com a pesquisa mensal de comércio do IBGE. Por outro lado, a produção física industrial capixaba (-1,8%) e o setor de serviços (-1,6%) pressionaram negativamente o indicador capixaba, conforme os resultados das pesquisas mensais da produção física industrial regional e da pesquisa mensal de serviços do IBGE.

Na passagem de julho para agosto, na série livre de efeito sazonal, o IBCR-ES manteve-se praticamente estável ao reduzir em -0,06%. O indicador nacional, por sua vez, ampliou em 0,47% na comparação marginal.

Cabe destacar, que ao comparar a evolução quadrimestral do indicador com o mesmo quadrimestre do ano anterior, observa-se uma trajetória de queda do índice. Os resultados do 3º quadrimestre de 2017 e do 1º e 2º quadrimestres de 2018 foram +1,9%, +1,6% e +1,0%, respectivamente, na comparação com os mesmos períodos do ano anterior, o que revela desaceleração do indicador.

No acumulado dos primeiros oito meses de 2018, comparado ao mesmo período de 2017, o IBCR-ES registrou variação positiva em 2,21%, novamente, puxado pelo bom desempenho do comércio varejista ampliado, com crescimento de 14,6% no período, sendo que as vendas de veículos, motos e peças cresceram 27,0% no acumulado do ano até agosto/18. O setor de serviços (-0,3%) e a produção física industrial (-3,4%), por sua vez, pressionaram negativamente o indicador, segundo as pesquisas mensais do IBGE de comércio, serviços e produção física industrial regional.

No acumulado em 12 meses, o IBCR-ES registrou crescimento de 1,91%, 12º mês consecutivo com taxa positiva nesta base de comparação.

IBCR-ES e IBC-BR (Variações %)

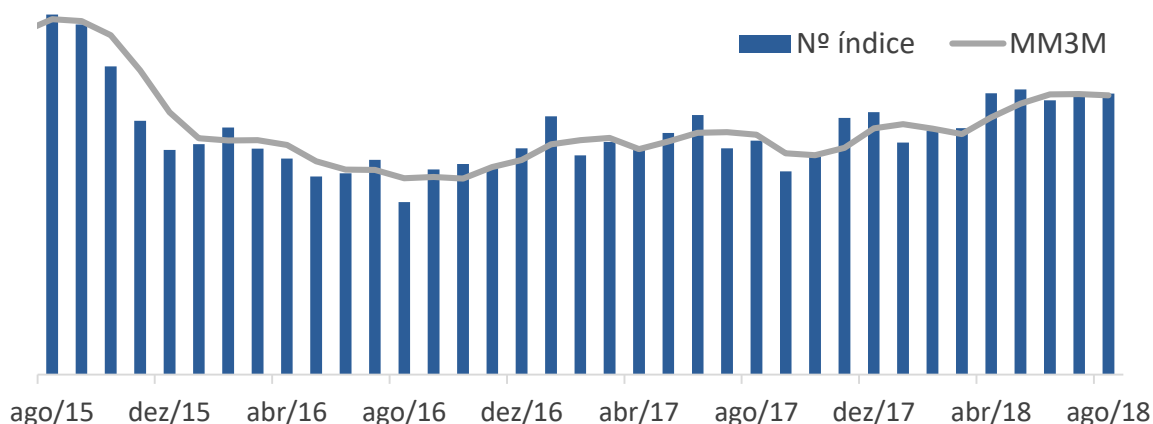
Período	Espírito Santo	Brasil
Agosto 2018/julho 2018*	-0,06	0,47
Agosto 2018/agosto 2017	2,70	2,50
Acumulado no ano	2,21	1,28
Acumulado em 12 meses	1,91	1,50

Fonte: Bacen

*dado dessazonalizado.

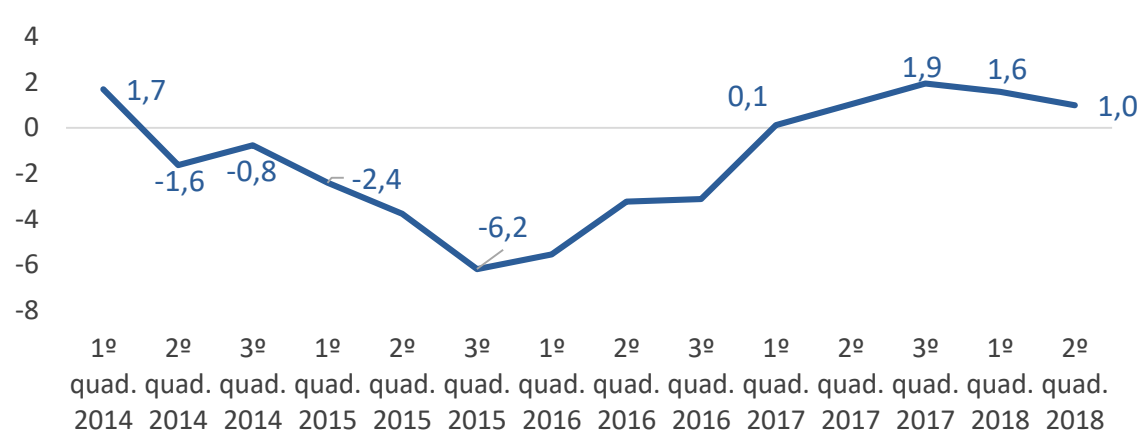
Índice de Atividade Econômica Regional - Espírito Santo

Número-índice dessazonalizado e média móvel trimestral



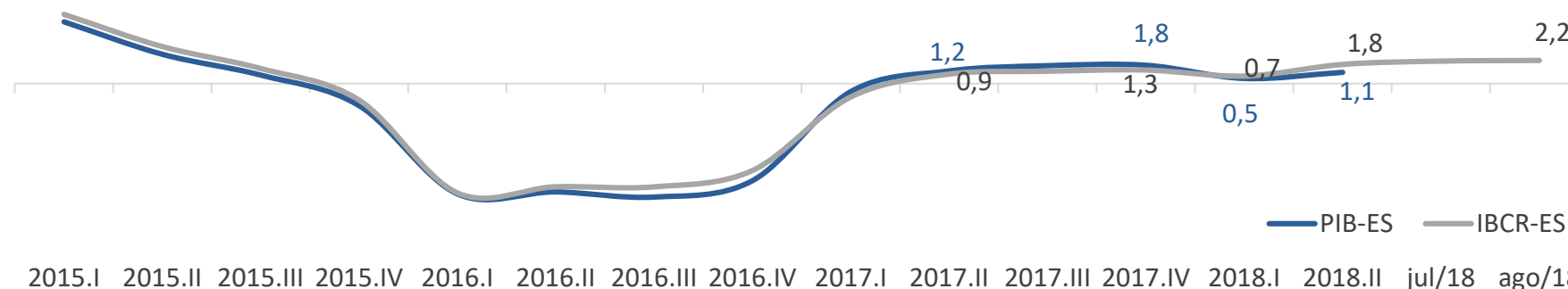
IBCR-ES

Variação (%) quadrimestral (igual período do ano anterior)



PIB-ES vs IBCR-ES

Variação (%) acumulada no ano mesmo período do ano anterior



Fonte: Bacen

Elaboração: Ideies/Sistema Findes