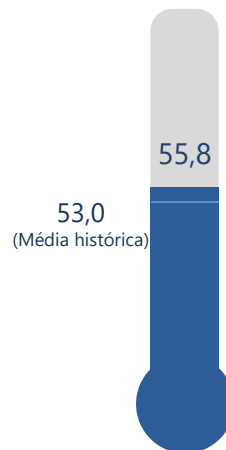




CONFIANÇA DOS INDUSTRIAIS CAPIXABAS FICA ESTÁVEL EM SETEMBRO

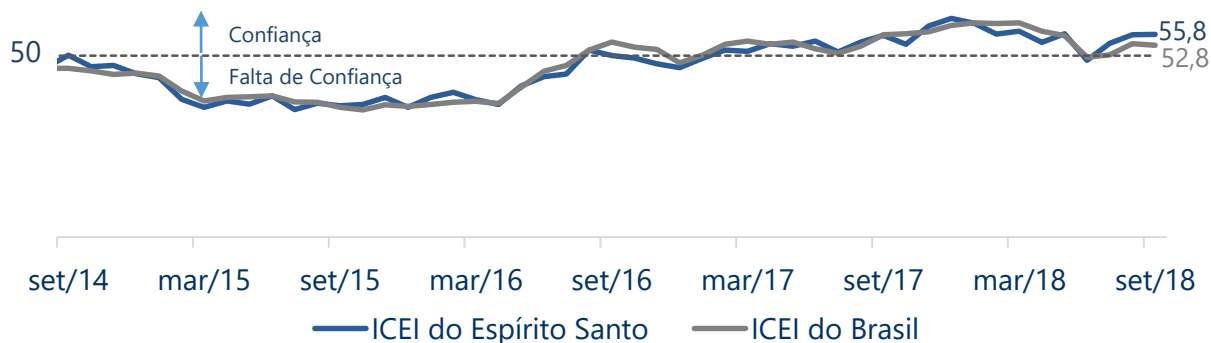
O ICEI do Espírito Santo alcançou 55,8 em setembro de 2018. Este resultado ficou 2,8 pontos acima da sua média histórica (53,0), mas estável em relação a agosto/2018 e a setembro/2017. Isso mostra que a confiança do empresariado industrial está estável. Entretanto, é importante destacar que mesmo estável, nas bases de comparação mensal e interanual, o indicador está acima da marca dos 50 pontos, mantendo-se no mesmo nível de confiança de antes da paralisação dos caminhoneiros (56,0 pontos).

Termômetro do ICEI ES



O ICEI do Brasil, por sua vez, registrou uma leve queda de 0,5 ponto na comparação com o realizado no mês anterior, aferindo 52,8 pontos. Já na comparação com setembro/2018 o decréscimo foi maior, redução de 2,9 pontos, sinalizando diminuição da confiança por parte dos empresários industriais brasileiros. No entanto, a confiança do empresariado brasileiro se mantém acima da marca dos 50 pontos, de modo que neste ano apenas o ICEI-BR do mês de junho ficou abaixo desta marca, pois foi o mês que refletiu os impactos da greve dos caminhoneiros.

ICEI – ÍNDICE DE CONFIANÇA DO EMPRESÁRIO INDUSTRIAL

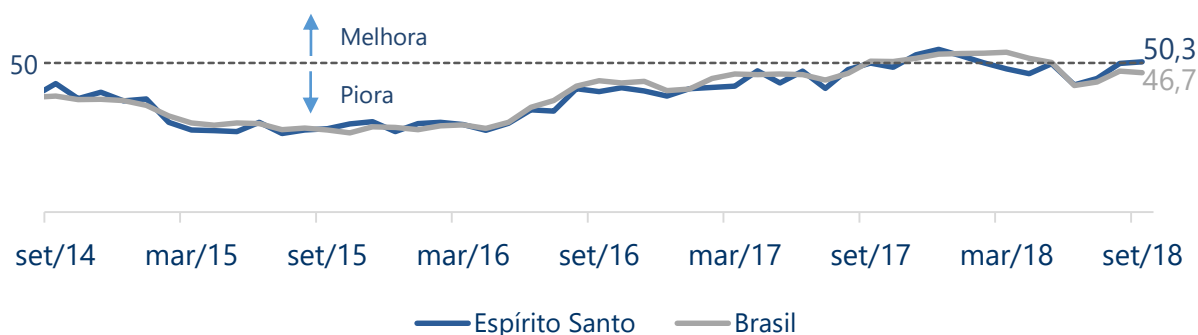


Fonte: Ideies/Sistema Findes/CNI
Índice: 0 a 100 pontos.

*Valores acima de 50 pontos indicam confiança dos empresários.

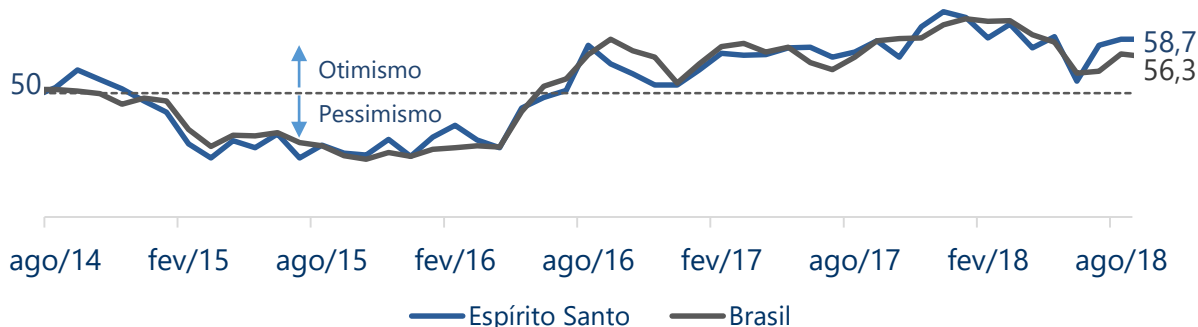
ÍNDICE DE CONDIÇÕES ATUAIS

Neste mês de setembro o Índice de Condições Atuais atingiu 50,3 pontos para o Espírito Santo e 46,7 pontos para o Brasil. Na comparação com o mês imediatamente anterior houve um crescimento de 0,5 ponto do índice estadual e um decréscimo de mesma magnitude, -0,5 pontos, para o índice nacional. Na comparação interanual o estado ficou estável e o Brasil caiu -3,8 pontos. Esse resultado revela uma melhora da percepção dos industriais capixabas sobre a situação atual de seus negócios, pois o índice está acima da marca dos 50 pontos o que não se observava desde janeiro/2018.



ÍNDICE DE EXPECTATIVAS

Em relação ao índice de expectativas dos empresários do Espírito Santo, o indicador ficou estável tanto em relação a agosto/2018 quanto em relação a setembro/2017, marcando 58,7 pontos. No cenário nacional, as expectativas para os próximos 6 meses ficaram em 56,3 pontos, e também ficaram estáveis em relação ao mês anterior; contudo, sofreram queda de -2,5 pontos em relação a setembro/2017. Apesar de estáveis, tanto para o Brasil quanto para o Espírito Santo os índices ficaram acima dos 50 pontos, indicando expectativas otimistas dos industriais.



Fonte: Ideies/Sistema Findes/CNI

Índice: 0 a 100 pontos.

*Valores acima de 50 pontos indicam situação melhor ou expectativa otimista.

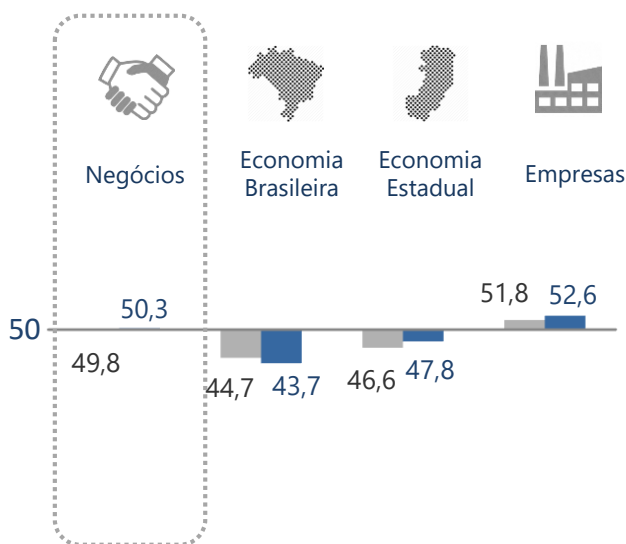


COMPOSIÇÃO DO ICEI DO ESPÍRITO SANTO

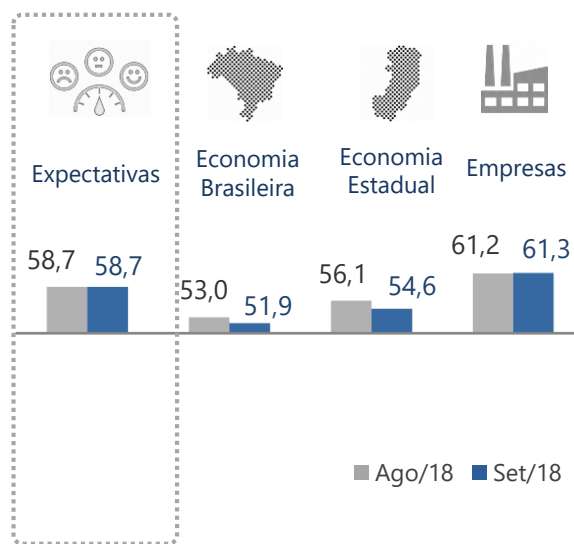
O índice de condição atual dos negócios na economia capixaba reflete otimismo por parte dos empresários, pois marcou 50,3 pontos. Esse otimismo foi puxado pela condição atual das empresas, que neste mês atingiu o seu maior índice do ano, 52,6 pontos; expansão de 0,8 pontos em relação a agosto/2018 e de 1,7 pontos em relação a setembro/2017. O indicador de condições atuais da economia estadual cresceu 1,2 pontos em relação ao mês anterior, mas decresceu -1,5 pontos na comparação interanual. O último indicador das condições atuais é sobre a economia brasileira, o qual caiu em ambas as bases de comparação, -1,0 e -3,8 pontos, respectivamente.

As expectativas dos empresários ficaram estáveis frente a agosto, permanecendo na casa dos 58,7 pontos, o que indica que para os próximos 6 meses as expectativas continuam favoráveis, pois estão acima dos 50 pontos. As expectativas para as empresas ficaram estáveis na comparação com mês anterior, e foi a única que cresceu (+1,2 pontos) frente a setembro/2017. Já quanto às expectativas relacionadas à economia estadual e brasileira, nesta ordem, ambas caíram nas duas bases de comparação: na mensal a primeira caiu -1,5 e a segunda -1,1 pontos; e na interanual a primeira caiu -0,6 e a segunda -3,4 pontos.

ÍNDICE DE CONDIÇÕES ATUAIS



ÍNDICE DE EXPECTATIVAS



Fonte: Ideies/Sistema Findes/CNI

Índice: 0 a 100 pontos.

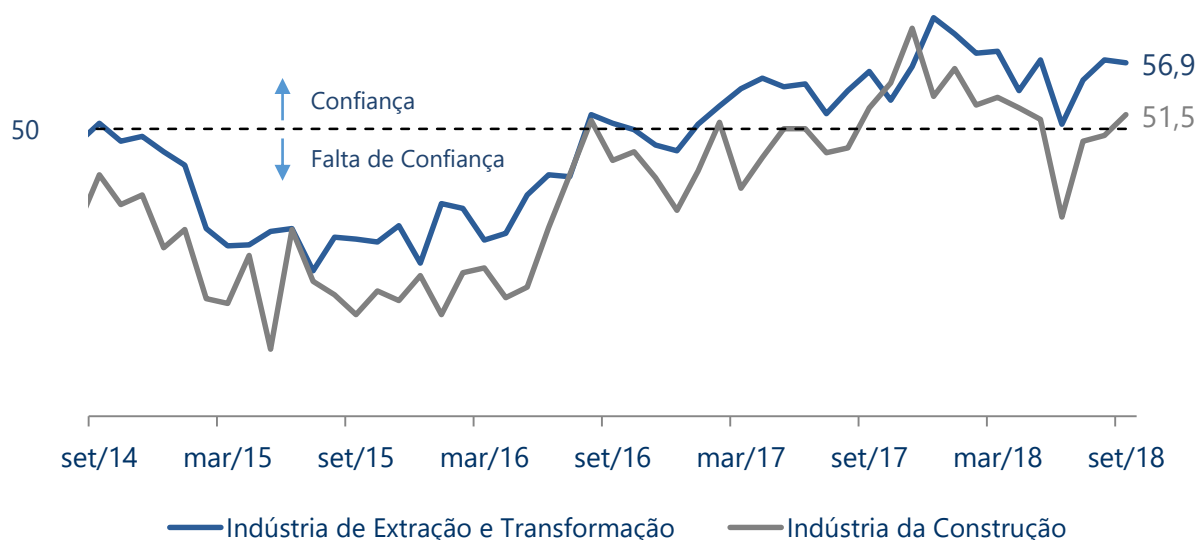
*Valores acima de 50 pontos indicam situação melhor ou expectativa otimista.



INDÚSTRIA DA CONSTRUÇÃO MANTÉM O RITMO DE AUMENTO DA CONFIANÇA

Em setembro ambas as indústrias situaram-se acima da marca dos 50 pontos: a indústria de extração e transformação marcou 56,9 e a da construção marcou 51,5 pontos, respectivamente. A primeira se manteve estável no confronto de setembro/2018 contra agosto/2018 e cresceu 0,9 pontos na comparação de setembro/2018 com setembro/2017; e a segunda cresceu 2,2 pontos na comparação mensal e teve queda de -0,7 pontos no confronto interanual.

ÍNDICE DE CONFIANÇA DO ESPÍRITO SANTO POR SEGMENTO INDUSTRIAL



Fonte: Ideies/Sistema Findes/CNI

Índice: 0 a 100 pontos.

*Valores acima de 50 pontos indicam confiança do empresário.



COMPOSIÇÃO DO ICEI DO ESPÍRITO SANTO E DO BRASIL

COMPONENTES DO ICEI	ESPÍRITO SANTO			BRASIL		
	Set/17	Ago/18	Set/18	Set/17	Ago/18	Set/18
ICEI	55,6	55,7	55,8	55,7	53,3	52,8
Condições Atuais com relação à:	49,9	49,8	50,3	50,5	47,2	46,7
<i>Economia Brasileira</i>	47,5	44,7	43,7	48,4	43,0	41,8
<i>Economia do Estado</i>	49,3	46,6	47,8			
<i>Empresa</i>	50,9	51,8	52,6	51,6	49,5	49,4
Expectativas² com relação à:	58,4	58,7	58,7	58,4	56,3	55,9
<i>Economia Brasileira</i>	55,3	53,0	51,9	54,4	50,9	50,2
<i>Economia do Estado</i>	55,2	56,1	54,6			
<i>Empresa</i>	60,1	61,2	61,3	60,4	59,3	58,9

Fonte: Ideies/Sistema Findes/CNI

Índice: 0 a 100 pontos.

*Valores acima de 50 pontos indicam confiança, situação melhor ou expectativa otimista.

¹ Em comparação com os últimos seis meses.

² Para os próximos seis meses.



PERÍODO DE COLETA DAS INFORMAÇÕES: 03 A 13 DE SETEMBRO DE 2018.

PERFIL DA AMOSTRA: 90 empresas, sendo 17 pertencentes à indústria da construção.

PORTE DAS EMPRESAS: 25 pequenas, 43 médias e 22 grandes empresas.



INFORMAÇÕES METODOLÓGICAS: O Índice de Confiança do Empresário Industrial (ICEI) é um indicador mensal, elaborado em parceria com a Confederação Nacional da Indústria (CNI), que reflete a maneira pela qual os empresários avaliam as condições atuais e as expectativas para os próximos seis meses. Essas informações são em relação a economia brasileira, a economia estadual e às próprias empresas.

Índice de Confiança do Empresário Industrial

Publicação do IDEIES - Instituto de Desenvolvimento Educacional e Industrial do Espírito Santo
Entidade do Sistema Findes | Gerência do Observatório da Indústria

 (27) 3334-5948 |  ideies.org.br |  @ideies |  pesquisaideies@findes.org.br

 **IDEIES**

 **FINDES**
CINDES
SESI
SENAI
IEL
IDEIES

 **Sistema**
FINDES

 **CNI**
CNI
SESI
SENAI
IEL