



IBCR-ES



Foi divulgado pelo Banco Central, hoje 16 de maio, o Índice de Atividade Econômica Regional (IBCR) referente ao mês de março de 2018, cuja construção considera os setores agropecuário, industrial e de serviços e comércio. O Índice é um indicador preliminar da evolução da atividade econômica do estado e não se trata, portanto, de uma projeção do PIB.

No acumulado do primeiro trimestre de 2018, o IBCR-ES registrou variação positiva em 1,1%, sinalizando que a atividade econômica capixaba neste primeiro trimestre registrou avanço. Esse resultado positivo foi influenciado especialmente pelo comércio varejista ampliado que cresceu 20% no período, conforme a pesquisa mensal de comércio do IBGE. Nesse mesmo período, o setor de serviços se manteve praticamente estável, com recuo de -0,5%, enquanto a indústria apresentou queda de -6,0%, conforme as pesquisas mensais, do IBGE, de serviços e da produção física industrial, respectivamente.

Na comparação entre março de 2018 e março de 2017 o IBCR do Espírito Santo ampliou +1,66%, enquanto o indicador nacional recuou -0,66% após 8 meses consecutivos de resultados positivos. Esse é o primeiro recuo do índice nacional nessa base de comparação. Neste período, no estado capixaba, o comércio ampliou +16,3% e o setor de serviços recuou -1,1%, conforme

resultados das pesquisas mensais de comércio e de serviço, respectivamente, ambas do IBGE. Por sua vez, o setor industrial capixaba reduziu -2,4% de acordo com os resultados da pesquisa industrial mensal também do IBGE.

Na passagem de fevereiro de 2018 para março de 2018, o IBCR-ES apresentou estabilidade ao recuar levemente em -0,06% na série livre de influências sazonais, enquanto o indicador nacional recuou -0,74%, terceira queda consecutiva do indicador nacional, nesta base de comparação.

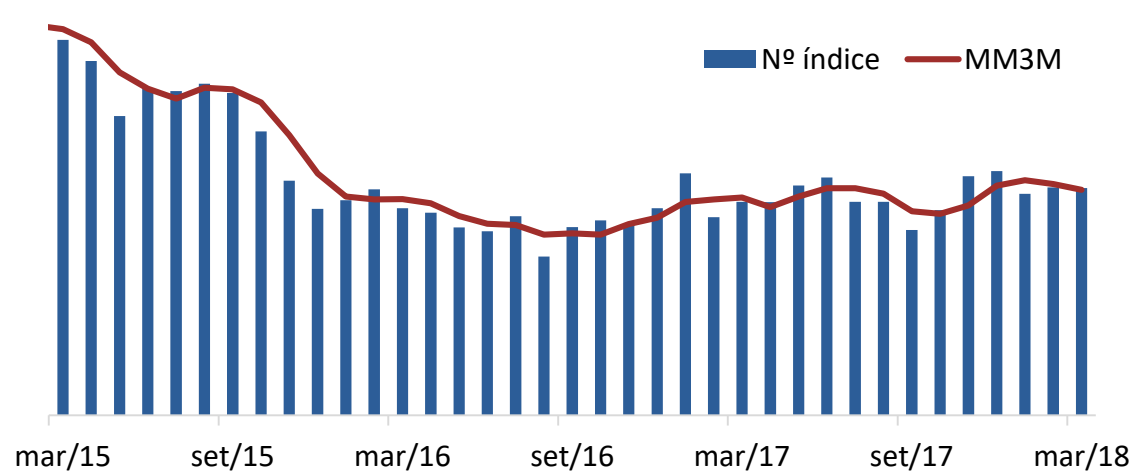
No acumulado em 12 meses, o IBCR-ES registrou crescimento de +1,92%, 7º mês consecutivo com taxa positiva nesta base de comparação após 21 meses apresentando resultados negativos.

IBCR-ES e IBC-BR (Variações %)		
Período	Espírito Santo	Brasil
Março 2018/fevereiro 2018*	-0,06	-0,74
Março 2018/março 2017	1,66	-0,66
Acumulado no ano	1,10	0,86
Acumulado em 12 meses	1,92	1,05

Fonte: Bacen
* dado dessazonalizado.

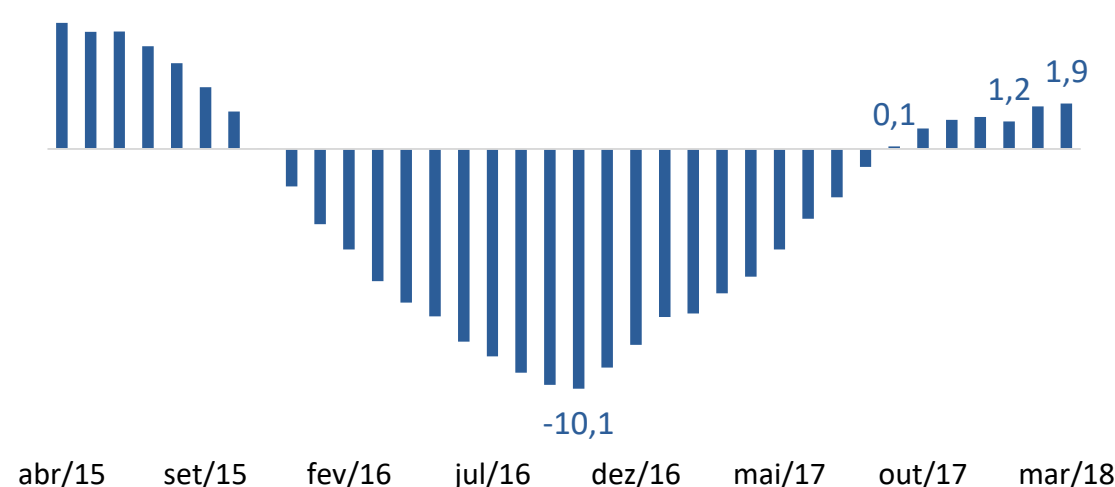
Índice de Atividade Econômica Regional - Espírito Santo

Número-índice dessazonalizado e média móvel trimestral



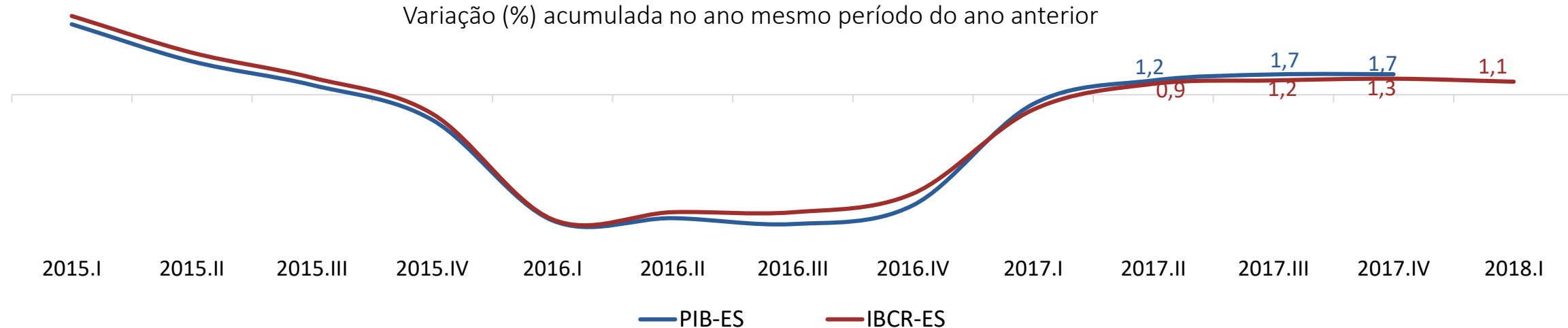
IBCR-ES

Variação (%) acumulada em 12 meses



PIB-ES vs IBCR-ES

Variação (%) acumulada no ano mesmo período do ano anterior



Fonte: Bacen
Elaboração: Ideies/Sistema Findes