

IBCR-ES FEVEREIRO 2018



Nº 08 – Abr/2018

Foi divulgado, pelo Banco Central no dia 16 de abril, o Índice de atividade Econômica Regional (IBCR) do mês de fevereiro de 2018, cuja construção considera os setores agropecuário, industrial e de serviços e comércio. O Índice é um indicador preliminar da evolução da atividade econômica do estado e não se trata, portanto, de uma projeção do PIB.

Na comparação entre fevereiro de 2018 e fevereiro de 2017 o IBCR do Espírito Santo ampliou em +1,95%, enquanto o indicador nacional ampliou em 0,66%. Neste período, o comércio ampliou em +34,9% e o setor de serviços em 0,6%, conforme resultados das pesquisas mensais de comércio e serviços do IBGE, por sua vez, a indústria capixaba recuou -6,3% de acordo com a pesquisa da produção física industrial mensal do IBGE.

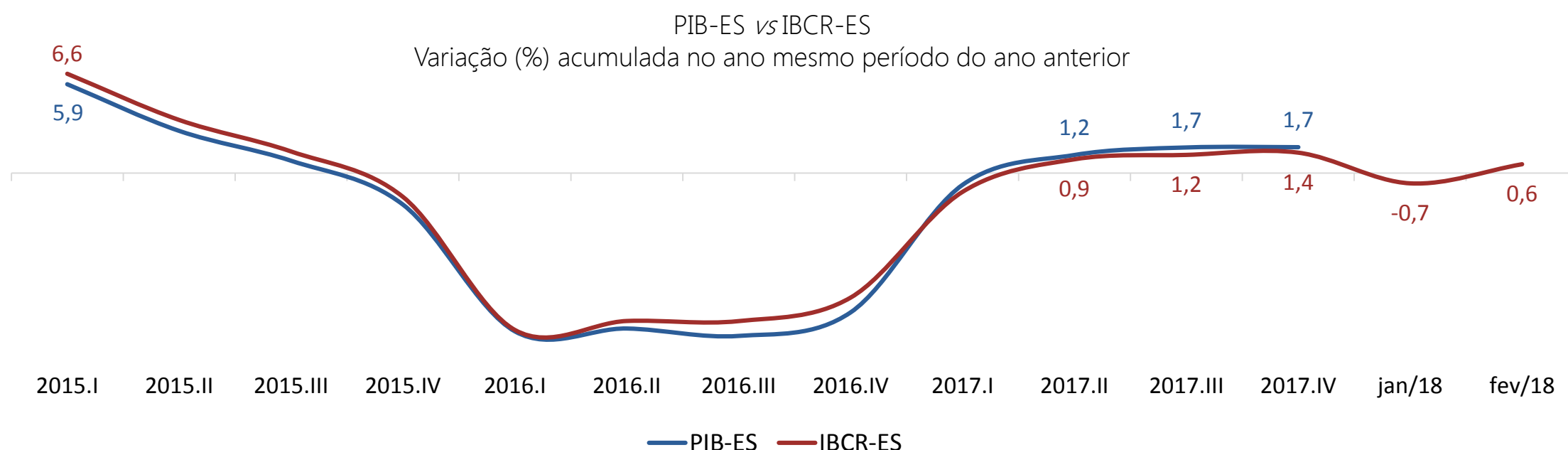
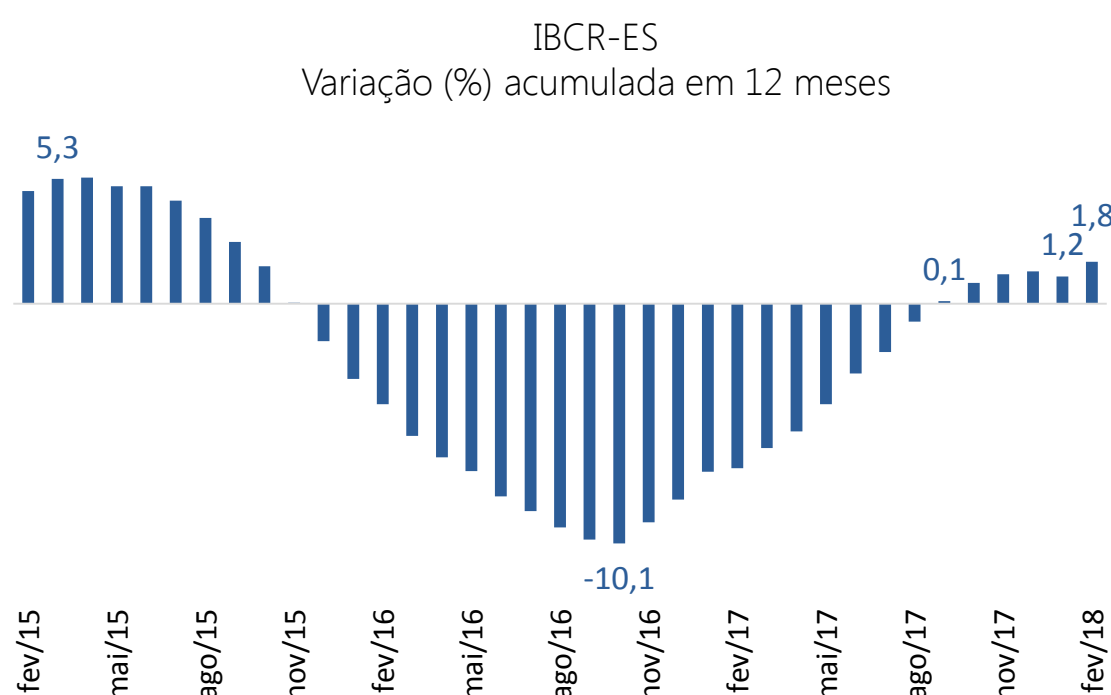
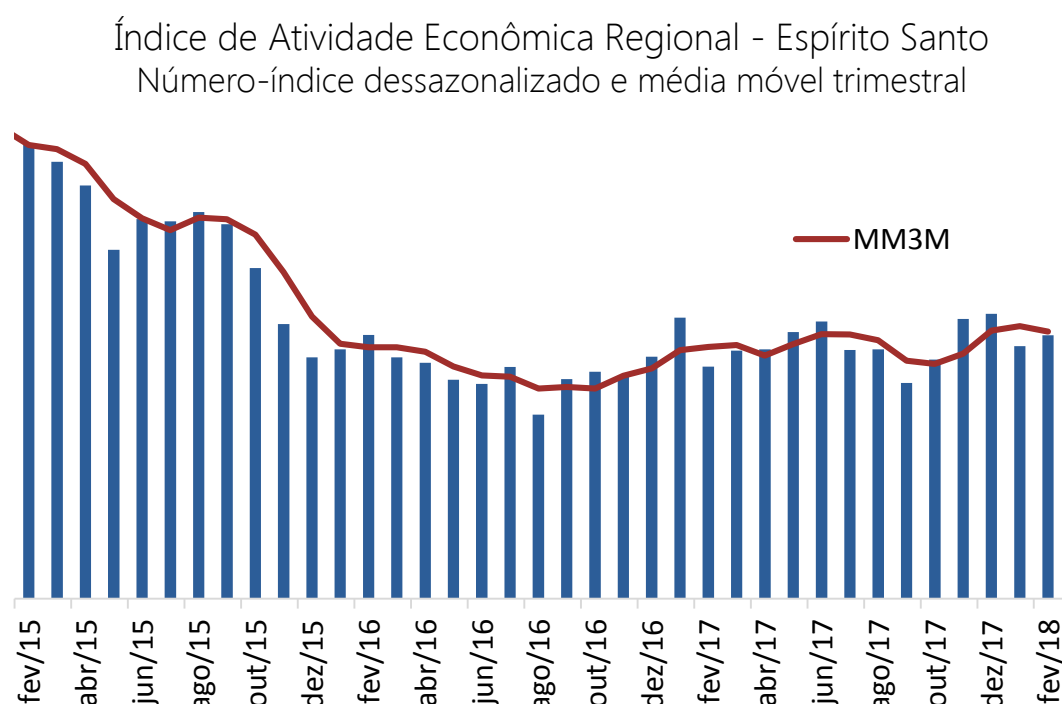
Na passagem de fevereiro de 2018 para janeiro 2018, o IBCR do Estado do Espírito Santo apresentou uma evolução de 0,70%, na série livre de influências sazonais, enquanto o indicador nacional se manteve praticamente

estável com crescimento de +0,09%. Nesta mesma base de comparação, também com ajuste sazonal, a indústria capixaba recuou -1,1%, o comércio cresceu +7,2% e o setor de serviços recuou em -2,4%, conforme as pesquisas mensais da produção física industrial, do comércio e do serviço realizadas pelo IBGE, respectivamente.

No acumulado em 12 meses, o IBCR-ES registrou crescimento de +1,77%, 6º mês consecutivo com taxa positiva nesta base de comparação, após 21 meses apresentando resultados negativos.

IBCR-ES e IBC-BR (Variações %)		
Período	Espírito Santo	Brasil
Fevereiro 2018/janeiro 2018*	0,70	0,09
Fevereiro 2018/fevereiro 2017	1,95	0,66
Acumulado no ano	0,59	1,80
Acumulado em 12 meses	1,77	1,32

Fonte: Bacen
* dado dessazonalizado.



Fonte: Bacen
Elaboração: Ideies/Sistema FinDes

