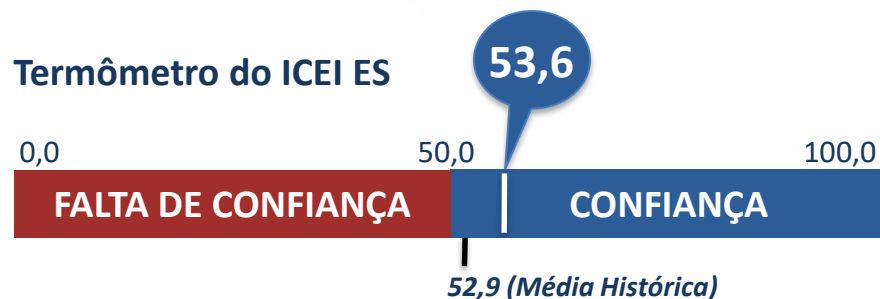


ÍNDICE DE CONFIANÇA CAPIXABA CONTINUA ACIMA DE SUA MÉDIA HISTÓRICA

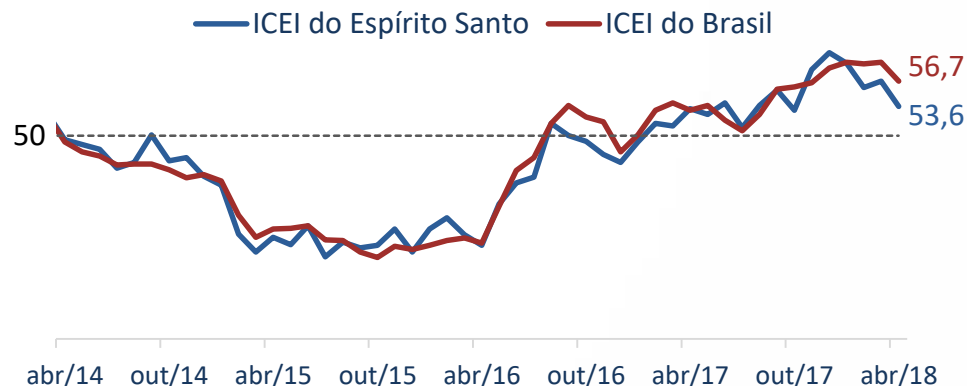
O ICEI do Espírito Santo alcançou 53,6 pontos em abril de 2018, e ainda continua acima de sua média histórica (52,9 pontos) e, também, vem ultrapassando a marca dos 50 pontos há 15 meses. Frente a março de 2018, o índice recuou em -3,1 pontos e na comparação com abril de 2017 manteve estabilidade, com leve aumento de 0,3 pontos. Apesar dos empresários capixabas ainda indicarem confiança, estão sinalizando cautela em suas percepções das condições atuais e perspectivas para os próximos 6 meses.

O ICEI do Brasil, após se manter estável no 1º trimestre do ano, registrou queda de 2,3 pontos, alcançando a marca dos 56,7 pontos em abril de 2018. Em comparação a abril de 2017, o ICEI nacional aumentou 3,6 pontos.

*Composição do ICEI: Condições Atuais e Expectativas

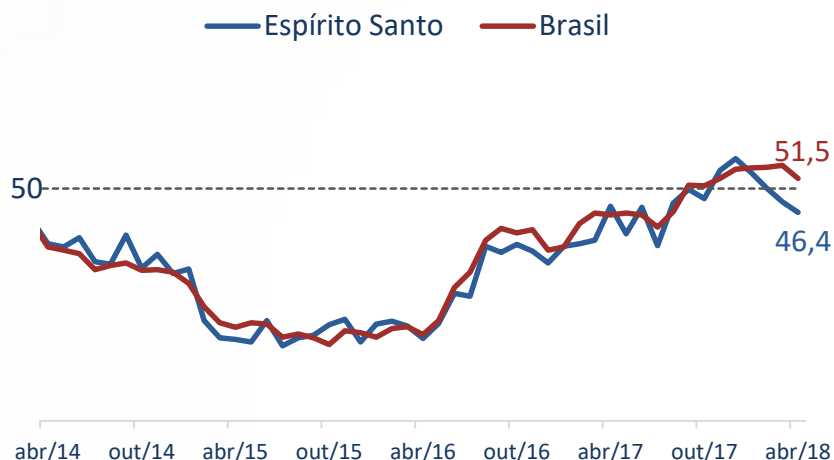


ICEI - Índice de Confiança do Empresário Industrial

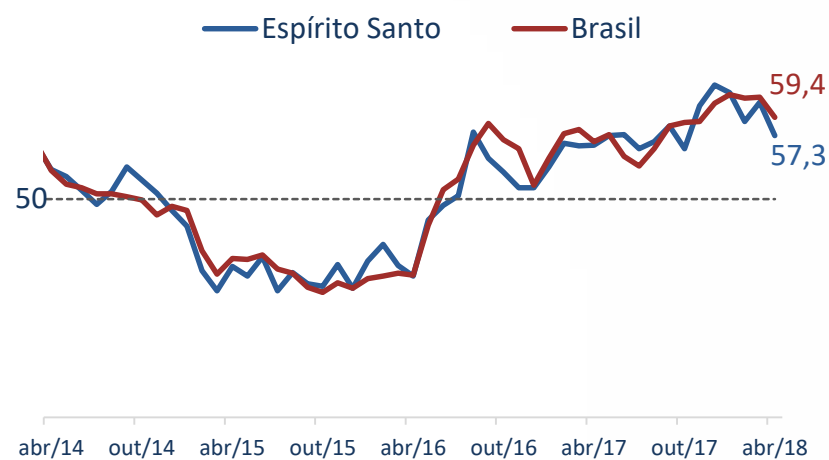


Fonte: Ideies/Sistema Findes/CNI
Índice (0 a 100 pontos)

Índice de Condições Atuais



Índice de Expectativas



Fonte: Ideies/Sistema Findes/CNI
Índice (0 a 100 pontos)

O Indicador de Condições Atuais atingiu 46,4 pontos, redução de -1,6 pontos em relação a março de 2018, indicando que os empresários consideram que as condições existentes para a sua atividade produtiva estão insatisfatórias, uma vez que o indicador encontra-se abaixo da linha dos 50 pontos. Em relação a abril de 2017, o indicador manteve-se praticamente estável com leve queda de -0,9 ponto.

A cautela dos empresários também afetou a percepção das expectativas para os próximos 6 meses, o índice recuou em -3,8 pontos, entre março e abril e alcançou 57,3 pontos neste último mês. Em relação a abril de 2017 o índice ampliou em 1,1 ponto. Cabe destacar, que o indicador segue, desde julho de 2016, acima dos 50 pontos, o que indica perspectivas otimistas por parte dos industriais capixabas.

COMPOSIÇÃO DO ICEI DO ESPÍRITO SANTO → CONDIÇÕES ATUAIS E EXPECTATIVAS



Em abril/2018 os empresários pioraram sua percepção sobre as condições atuais de negócio, todos os indicadores de condições atuais reduziram na comparação mensal e se situaram abaixo da marca dos 50 pontos. O quesito economia do Estado apresentou maior recuo (-2,6 pontos), registrando 47,9 pontos no mês. No quesito economia brasileira e situação da empresa as quedas foram de -1,6 e -1,4 pontos, respectivamente.

Os empresários seguem confiantes, em abril de 2018, quanto ao futuro da economia brasileira, do estado e da empresa, pois os indicadores se mantiveram acima dos 50 pontos. No entanto, estão menos otimistas em suas perspectivas, uma vez que todos os indicadores registraram queda na comparação mensal. O maior recuo foi no quesito expectativas para empresa (-4,7 pontos), seguido pelo indicador para expectativas da economia do estado e brasileira, com quedas de -3,6 e -2,2 pontos, respectivamente.

COMPONENTES DO ICEI	ESPÍRITO SANTO			BRASIL		
	Abr/17	Mar/18	Abr/18	Abr/17	Mar/18	Abr/18
ICEI	53,3	56,7	53,6	53,1	59,0	56,7
<i>Condições Atuais¹ com relação à:</i>	47,3	48,0	46,4	46,0	53,5	51,5
<i>Economia Brasileira</i>	44,2	49,1	47,5	44,2	54,1	51,3
<i>Economia do Estado</i>	44,8	50,5	47,9	-	-	-
<i>Empresa</i>	48,8	47,1	45,7	47,0	53,3	51,9
<i>Expectativas² com relação à:</i>	56,2	61,1	57,3	56,6	61,7	59,4
<i>Economia Brasileira</i>	50,4	55,4	53,2	52,5	58,4	56,0
<i>Economia do Estado</i>	51,0	59,3	55,7	-	-	-
<i>Empresa</i>	59,1	63,3	58,6	58,9	63,4	61,2

Fonte: Ideies/Sistema Findes/CNI

Índice (0 a 100 pontos)

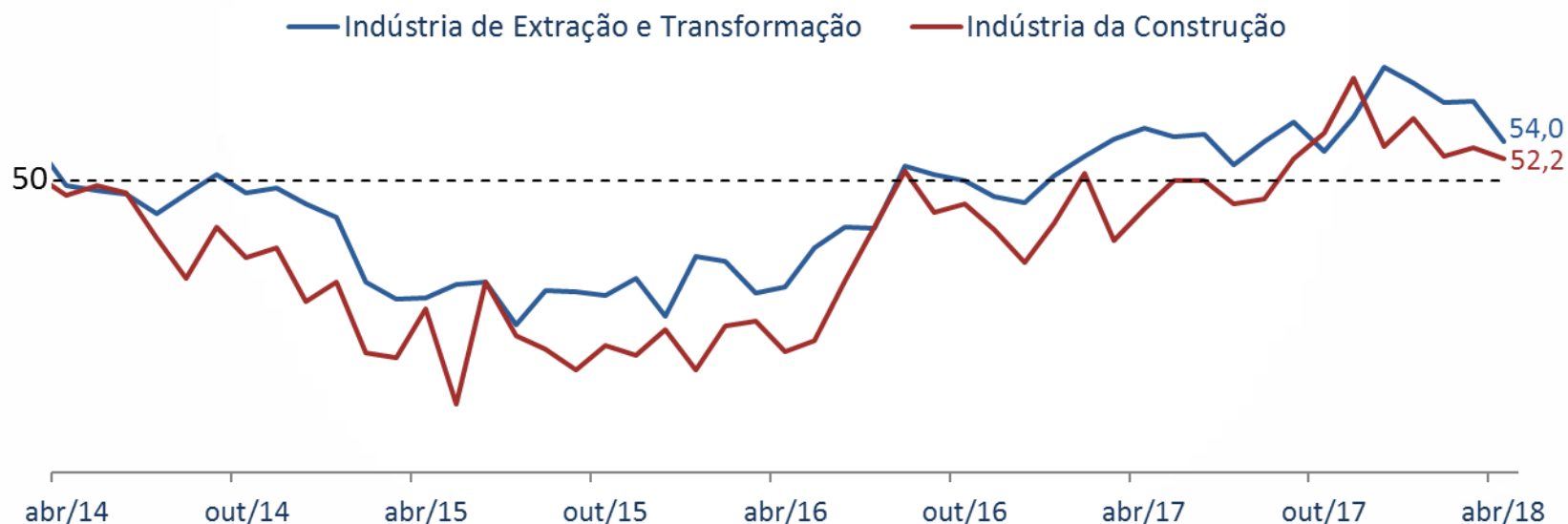
1 - Em comparação com os últimos seis meses.

2 - Para os próximos seis meses.

CONFIANÇA DO INDUSTRIAL DA CONSTRUÇÃO SEGUE OTIMISTA PARA 2018

O ICEI da indústria da construção na comparação com abril de 2017 registrou recuperação de 5,2 pontos, reforçando que o setor está mais confiante em 2018 do que no ano passado, já, na comparação mensal registrou leve queda de -1,1 pontos, alcançando a marca de 52,2 pontos. O ICEI da indústria de extração e transformação, por sua vez, registrou queda em abril de 2018 frente a março de -4,1 pontos, e na comparação interanual registrou leve queda de -1,3 pontos.

Índice de Confiança do Espírito Santo por segmento industrial



Fonte: Ideies/Sistema Findes/CNI
Índice (0 a 100 pontos)

PERÍODO DA COLETA DAS INFORMAÇÕES: 01 A 12 DE ABRIL DE 2018.

PERFIL DA AMOSTRA: 82 indústrias capixabas (25 pequenas, 35 médias e 22 de grande porte), sendo 18 pertencentes à indústria da construção.

INFORMAÇÕES METODOLÓGICAS: O Índice de Confiança do Empresário Industrial (ICEI) é um indicador que reflete a maneira pela qual os empresários avaliam as condições atuais e as expectativas para os próximos seis meses. É um indicador antecedente utilizado para identificar mudanças na tendência da produção industrial, de forma a auxiliar na previsão do produto industrial e, por conseguinte, no PIB. Empresários confiantes tendem a aumentar o investimento e a produção para atender o esperado crescimento na demanda.

O ICEI do Brasil é composto pelas informações de Condições Atuais da Economia Brasileira, Condições Atuais da Empresa, Expectativas da Economia Brasileira e Expectativas da Empresa. O ICEI do Espírito Santo inclui mais duas questões: Condições Atuais do Estado e Expectativas do Estado. A amostra selecionada pela CNI é classificada de acordo com a CNAE 2.0. Os portes seguem a metodologia do EuroStat desde janeiro de 2012 (pequeno: 10 a 49 empregados; médio: 50 a 249 empregados; grande: 250 ou mais empregados), tendo a série histórica sido recalculada retroativamente a fevereiro de 2010.

O ICEI varia no intervalo de 0 a 100. Valores acima de 50 indicam empresários confiantes, situação melhor ou expectativa otimista.

Gerência do Observatório da Indústria

IDEIES - Instituto de Desenvolvimento Educacional e Industrial do Espírito Santo

Av. Nossa Senhora da Penha, 2.053 - 3º andar - Santa Lúcia - Vitória/ES

CEP: 29.056-913 • Tel.: (27) 3334-5948 • Telefax: (27) 3334-5733

E-mail: pesquisaideies@findes.org.br



www.ideies.org.br • Siga nosso Twitter:  @ideies