

Sondagem Indústria da Construção - ES

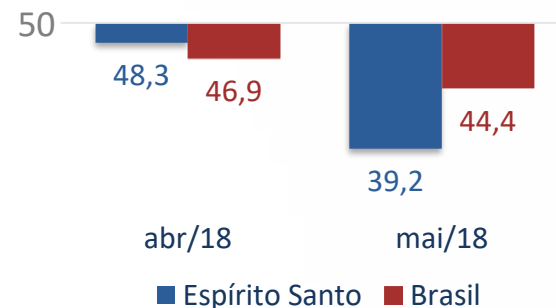
Ano 08 - Mai 2018

NÍVEL DE ATIVIDADE DA CONSTRUÇÃO TEM FORTE QUEDA EM MAIO

O indicador de nível de atividade da indústria da construção do Espírito Santo recuou -9,1 pontos frente a abril, alcançando 39,2 pontos, se situando abaixo do patamar de 50 pontos, o que indica efetiva redução da atividade. Este comportamento pode ser, em parte, associado à paralização do transporte de cargas, que prejudicou o fluxo de insumos e produtos, no entanto, em 2018 o indicador só ficou acima dos 50 pontos no mês de março, o que reflete o tímido desempenho do setor neste início de ano. Na comparação com maio de 2017, também verifica queda de -8,3 pontos no índice.

O indicador de evolução do emprego, por sua vez, também se reduziu ao decrescer em -8,8 pontos na comparação mensal e em -2,0 pontos na comparação interanual, alcançando o valor de 38,5 pontos no mês de maio. É o valor mais baixo desde janeiro de 2017.

NÍVEL DE ATIVIDADE



EVOLUÇÃO DO NÍVEL DE ATIVIDADE E EMPREGO NA INDÚSTRIA DA CONSTRUÇÃO DO ESPÍRITO SANTO



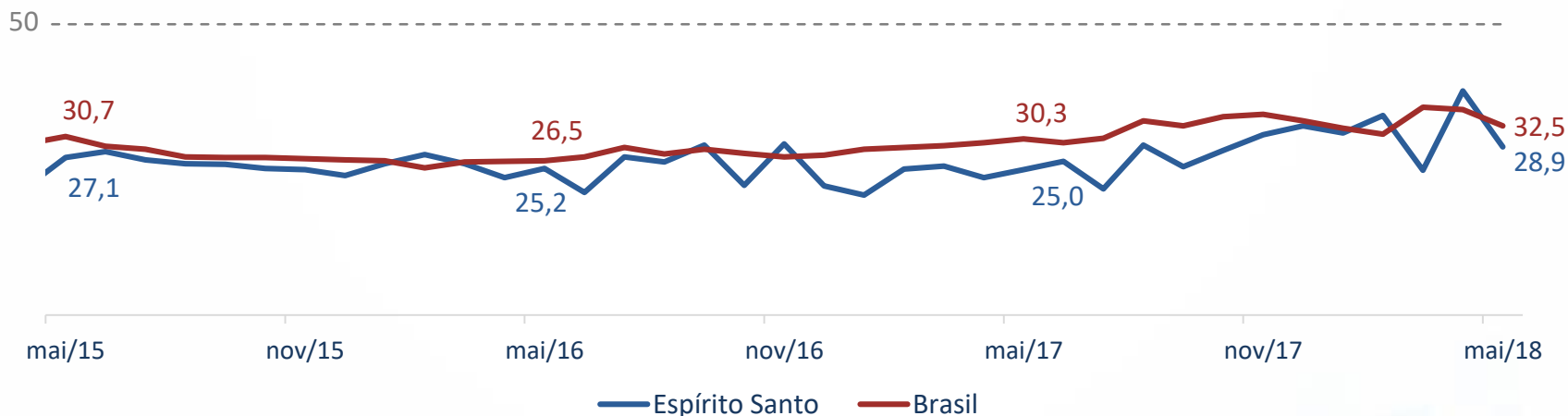
Fonte: Ideies/Sistema Findes/CNI
Índices (0 a 100 pontos)

CAPACIDADE DE OPERAÇÃO DA CONSTRUÇÃO REGISTRA UM LEVE RECUO

A utilização da capacidade de operação (UCO) de maio ficou em 61,0%; 3,0 pontos percentuais (p.p.) a menos que abril; 2,0 p.p. a mais que maio de 2017; e 0,4 p.p. acima de sua média histórica de 60,6%.

Já o índice de nível de atividade em relação ao usual ficou em 28,9 pontos em maio, com queda de -9,6 pontos em relação a abril de 2018, e 3,9 pontos acima do valor registrado em maio de 2017. Entretanto, neste mês, diferentemente do mês anterior, o índice ficou desalinhado com a sua média histórica (38,4 pontos) em menos 9,5 pontos. Cabe destacar que este indicador se afastou ainda mais da linha dos 50 pontos, que indica nível de atividade corrente igual ao usual, o aumento da ociosidade em maio também está relacionado ao evento recente da greve dos caminhoneiros.

NÍVEL DE ATIVIDADE EM RELAÇÃO AO USUAL



Fonte: Ideies/Sistema Findes/CNI
Índices (0 a 100 pontos)

EXPECTATIVAS EM JUNHO

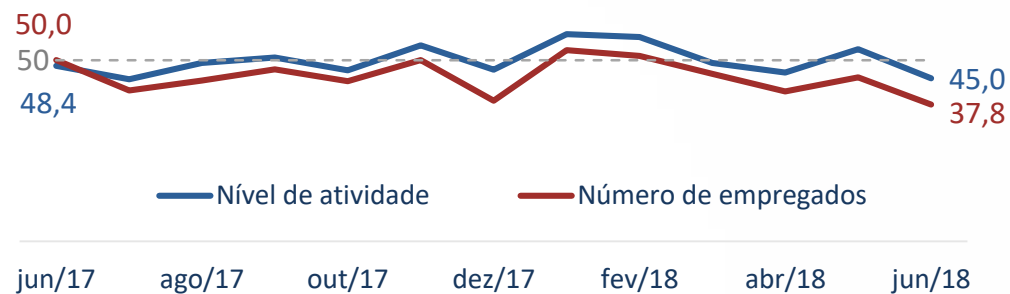
Em junho de 2018, os industriais da construção ficaram com expectativas pessimistas para os próximos seis meses em todos os quesitos.

O indicador de nível de atividade decresceu em -8,0 pontos entre maio e junho e se situou em 45,0 pontos, não alcançando a marca dos 50 pontos, o que reflete pessimismo dos empresários deste ramo.

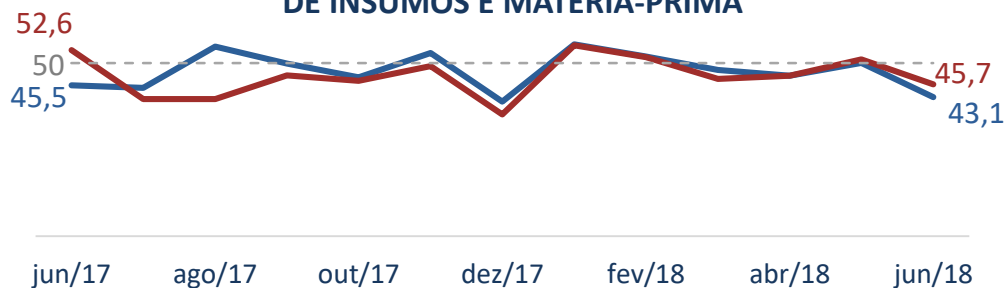
Os indicadores de novos empreendimentos e compras de insumos e matéria-prima decresceram -5,0 pontos e -6,9 pontos na comparação mensal, respectivamente. Com isso esses indicadores alcançaram 45,7 e 43,1 pontos, nesta ordem.

O índice de expectativa do número de empregados foi o que mais sofreu queda, -7,5 pontos, de modo que se situou em 37,8 pontos e não ultrapassou a marca dos 50 pontos, menor índice desde novembro/2016.

NÍVEL DE ATIVIDADE E NÚMERO DE EMPREGADOS



NOVOS EMPREENDIMENTOS E SERVIÇOS E COMPRAS DE INSUMOS E MATÉRIA-PRIMA



Fonte: Ideies/Sistema Findes/CNI
Índices (0 a 100 pontos)

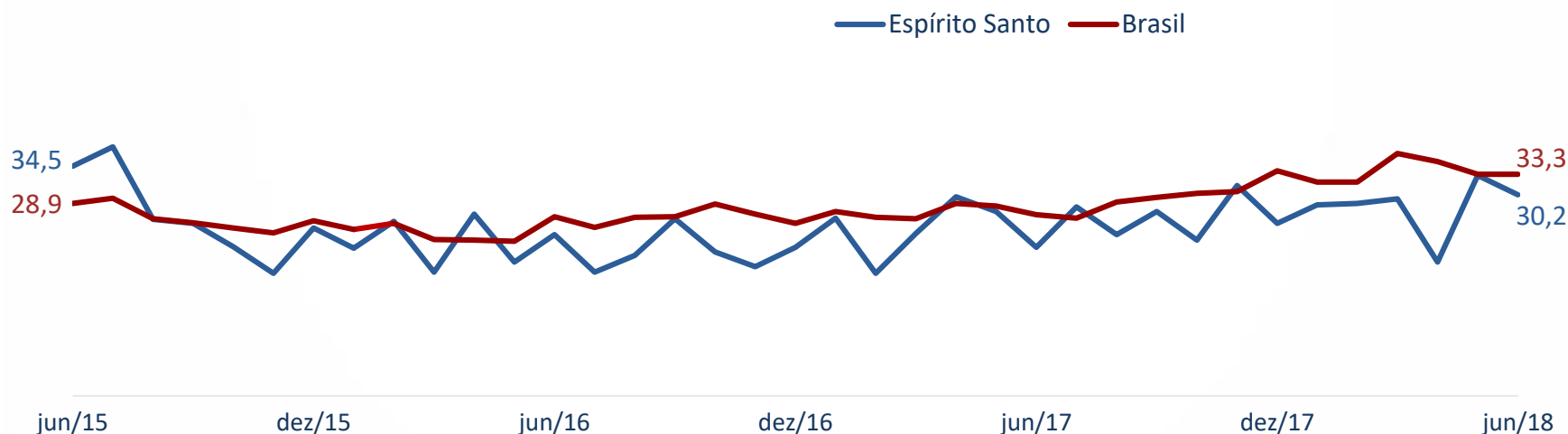
Sondagem Indústria da Construção

Ano 08 - Mai 2018

EXPECTATIVAS - INTENÇÃO DE INVESTIMENTOS NA INDÚSTRIA DA CONSTRUÇÃO

Em junho de 2018, os empresários da indústria da construção reduziram a sua intenção de investimentos em 2,9 pontos frente a maio, registrando a marca de 30,2 pontos. Embora tenha ficado abaixo da sua média histórica (33,0 pontos), este valor, com exceção do resultado das expectativas de maio, foi superior a todos os demais meses a partir de outubro de 2017. Em relação as expectativas de junho de 2017, houve um aumento de 7,9 pontos das expectativas.

INTENÇÃO DE INVESTIMENTO NA INDÚSTRIA DA CONSTRUÇÃO



Fonte: Ideies/Sistema Findes/CNI

Índices de difusão (0-100 pontos). Quanto maior o índice, maior a intenção de investimento.

Sondagem Indústria da Construção

Ano 08 - Mai 2018

CONDIÇÕES ATUAIS	Espírito Santo			Brasil		
	mai/17	abr/18	mai/18	mai/17	abr/18	mai/18
<i>Evolução do nível de atividade</i>	47,5	48,3	39,2	44,1	46,9	44,4
<i>Atividade em relação ao usual</i>	25,0	38,5	28,9	30,3	35,3	32,5
<i>Evolução do número de empregados</i>	40,5	47,3	38,5	42,7	44,6	44,3
<i>Utilização da capacidade de operação - UCO (%)</i>	59,0	64,0	61,0	55,0	60,0	57,0

EXPECTATIVAS	Espírito Santo			Brasil		
	jun/17	mai/18	jun/18	jun/17	mai/18	jun/18
<i>Nível de atividade</i>	48,4	53,0	45,0	49,7	54,7	50,4
<i>Compras de insumos e matérias-primas</i>	45,5	50,0	43,1	48,3	53,3	48,8
<i>Novos empreendimentos e serviços</i>	52,6	50,7	45,7	48,8	53,7	49,2
<i>Número de empregados</i>	50,0	45,3	37,8	48,0	51,9	48,1

Fonte: Ideies/Sistema Findes/CNI
Índices (0 a 100 pontos)

PERÍODO DE COLETA DAS INFORMAÇÕES: 04 A 14 DE JUNHO DE 2018.

PERFIL DA AMOSTRA: 19 indústrias capixabas (9 pequenas e 10 médias+grandes).

INFORMAÇÕES METODOLÓGICAS: A Sondagem Indústria da Construção é uma pesquisa de opinião empresarial, cujo objetivo é monitorar a evolução da atividade de construção, do sentimento do empresário e, conseqüentemente, da evolução futura da indústria da construção. A amostra selecionada pela CNI é classificada de acordo com a CNAE 2.0. Os portes seguem a metodologia do EuroStat desde janeiro de 2012 (pequeno: 10 a 49 empregados; médio: 50 a 249 empregados; grande: 250 ou mais empregados), tendo a série histórica sido recalculada retroativamente a fevereiro de 2010. A série de UCI iniciou em janeiro de 2012 e a de intenção de investimentos em outubro de 2013.

Os indicadores variam no intervalo de 0 a 100. Valores acima de 50 pontos indicam aumento, atividade acima do usual ou expectativa positiva, e valores abaixo de 50 pontos indicam queda, atividade abaixo do usual ou expectativa negativa. Quanto menor o índice, mais intensa e disseminada é a queda.

Gerência do Observatório da Indústria

IDEIES - Instituto de Desenvolvimento Educacional e Industrial do Espírito Santo

Av. Nossa Senhora da Penha, 2.053 - 3º andar - Santa Lúcia - Vitória/ES
CEP: 29.056-913 • Tel.: (27) 3334-5948 • E-mail: pesquisaideies@findes.org.br



www.ideies.org.br • Siga nosso Twitter:  @ideies