

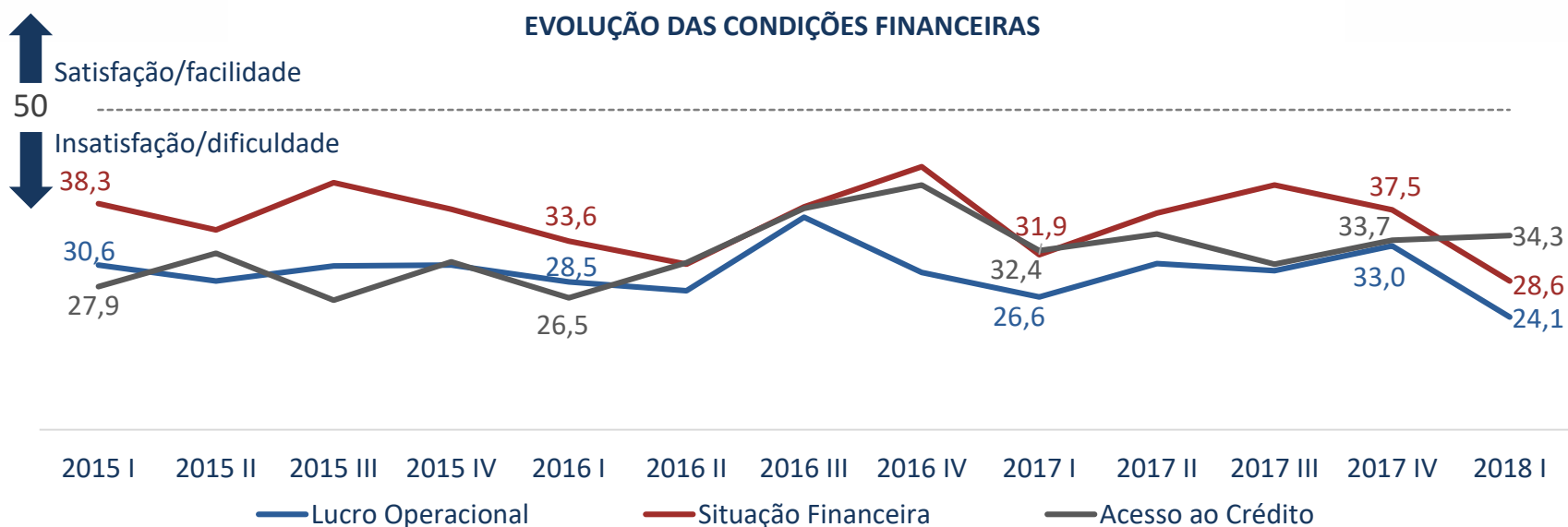
Sondagem Indústria da Construção - ES

Ano 08 - Mar 2018

DESEMPENHO NO 1º TRIMESTRE DE 2018 - CONDIÇÕES FINANCEIRAS PIORAM

No 1º trimestre de 2018, os empresários capixabas da construção pioraram suas percepções sobre as condições financeiras de suas empresas. Além dos indicadores terem se posicionado abaixo dos 50 pontos, sofreram queda em relação ao trimestre imediatamente anterior.

A margem de lucro operacional, reduziu em -8,9 pontos na comparação com o 4º trimestre de 2017 e também teve queda de -2,5 pontos frente ao mesmo trimestre de 2017. A situação financeira também recuou em -8,9 pontos na comparação com o trimestre imediatamente anterior e na comparação com o 1º tri/2017 teve leve queda de -3,3 pontos. Por outro lado, os empresários da construção indicaram estabilidade para acesso ao crédito, o indicador ampliou em 0,6 pontos frente ao 4º tri/2017, e registrou leve recuperação de 1,9 pontos frente ao mesmo trimestre do ano passado.



Fonte: Ideies/Sistema Findes/CNI
Índices (0 a 100 pontos)

Sondagem Indústria da Construção

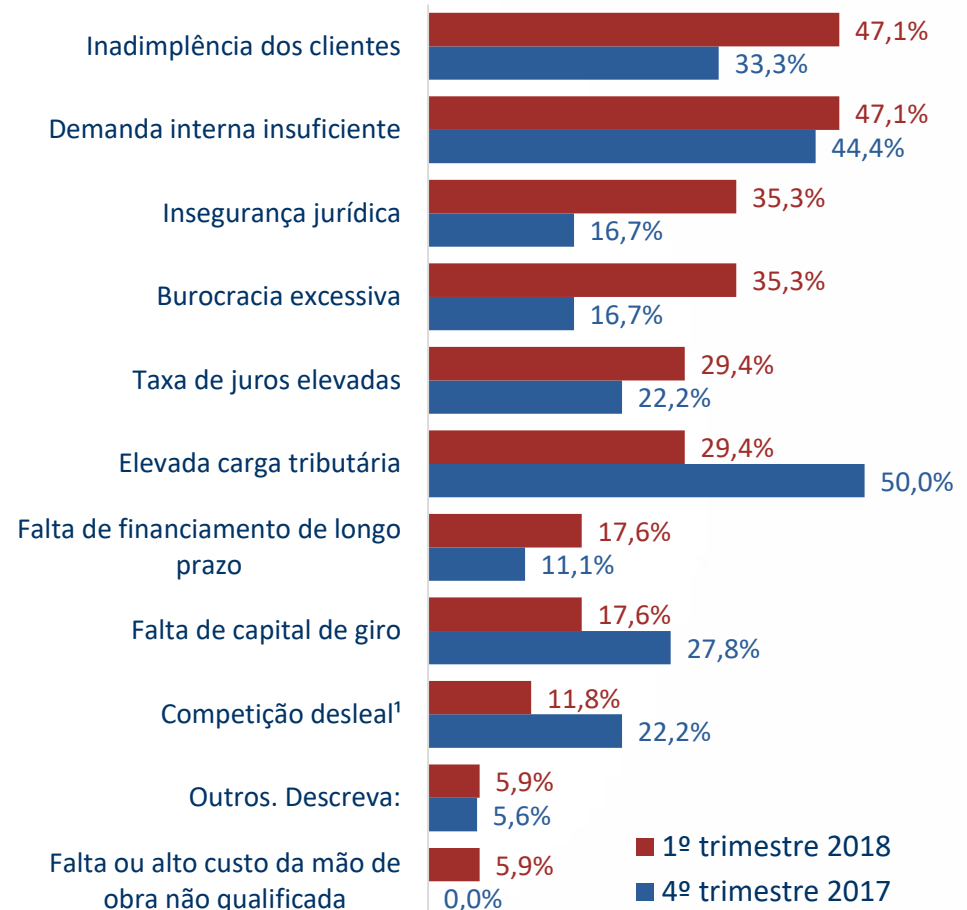
Ano 08 - Mar 2018

Principais problemas enfrentados pelos industriais capixabas da construção no primeiro trimestre do ano (%)*

A **Inadimplência dos clientes** e a **demanda interna insuficientes** foram indicadas como os principais problemas no 1º tri/2018, ambas as afirmações receberam 47,1% dos apontamentos, no trimestre anterior detinham o 3º e o 2º lugar, respectivamente.

A **insegurança jurídica** assumiu o 3º lugar neste trimestre com 35,3% das respostas, no 4º tri/2017 havia sido apontado como o 8º maior problema para os empresários da construção.

A **burocracia excessiva** assumiu a 4ª posição no 1º trimestre de 2018, também com 35,3% dos apontamentos, no último tri de 2017 este problema assumiu o 7º lugar.



*Os percentuais não somam 100% pela possibilidade de indicação de múltiplas respostas.

¹Competição desleal, por exemplo: informalidade, contrabando, dumping etc.);

²Dificuldades na logística de transporte (estradas, infraestrutura portuária, etc.)

Fonte: Ideies/Sistema Findes/CNI

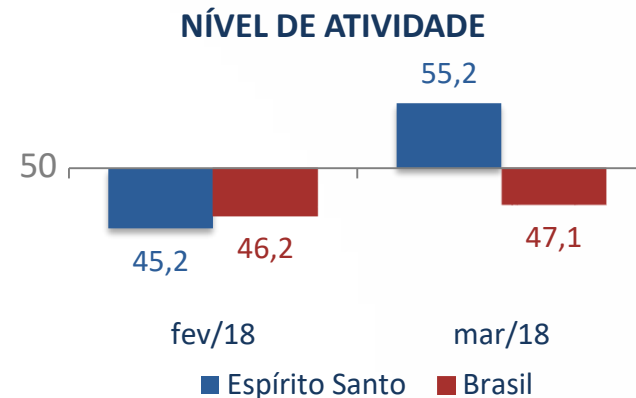
Sondagem Indústria da Construção

Ano 08 - Mar 2018

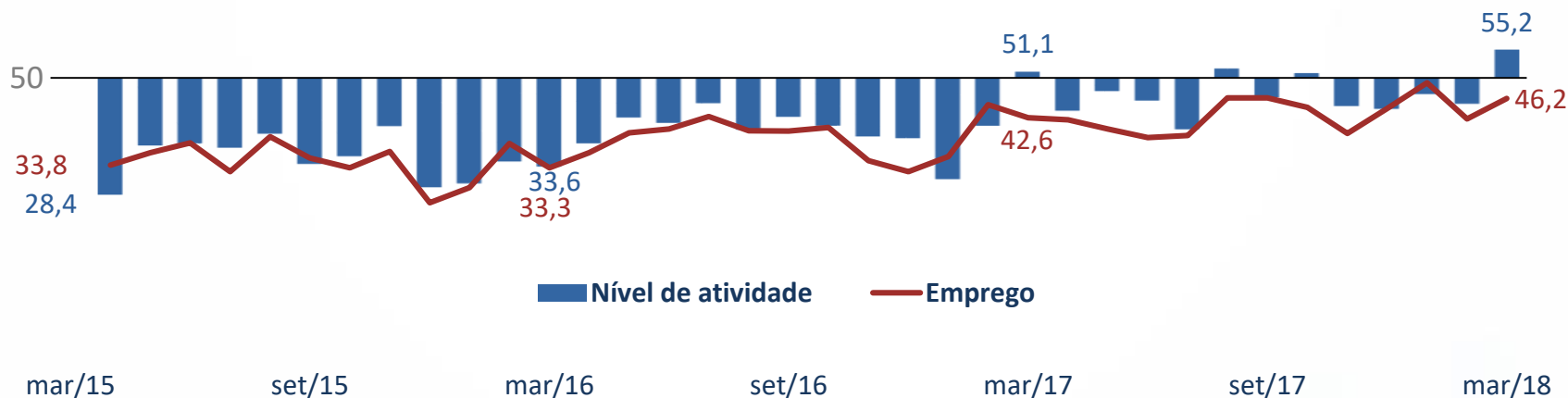
NÍVEL DE ATIVIDADE ALCANÇA O MAIOR NÍVEL DESDE JUNHO DE 2011

O indicador de nível de atividade da indústria da construção capixaba cresceu 10,0 pontos entre fevereiro e março e alcançou 55,2 pontos, melhor resultado desde junho de 2011 e, por conseguinte, volta a ultrapassar a marca dos 50 pontos.

O nível de emprego aumentou 3,8 pontos na comparação mensal, e alcança a marca dos 46,2 pontos, no entanto, ainda não foi suficiente para cruzar a linha dos 50 pontos, que iria refletir efetivamente crescimento do número de empregados no setor.



EVOLUÇÃO DO NÍVEL DE ATIVIDADE E EMPREGO NA INDÚSTRIA DA CONSTRUÇÃO DO ESPÍRITO SANTO



Fonte: Ideies/Sistema Findes/CNI
Índices (0 a 100 pontos)

Sondagem Indústria da Construção

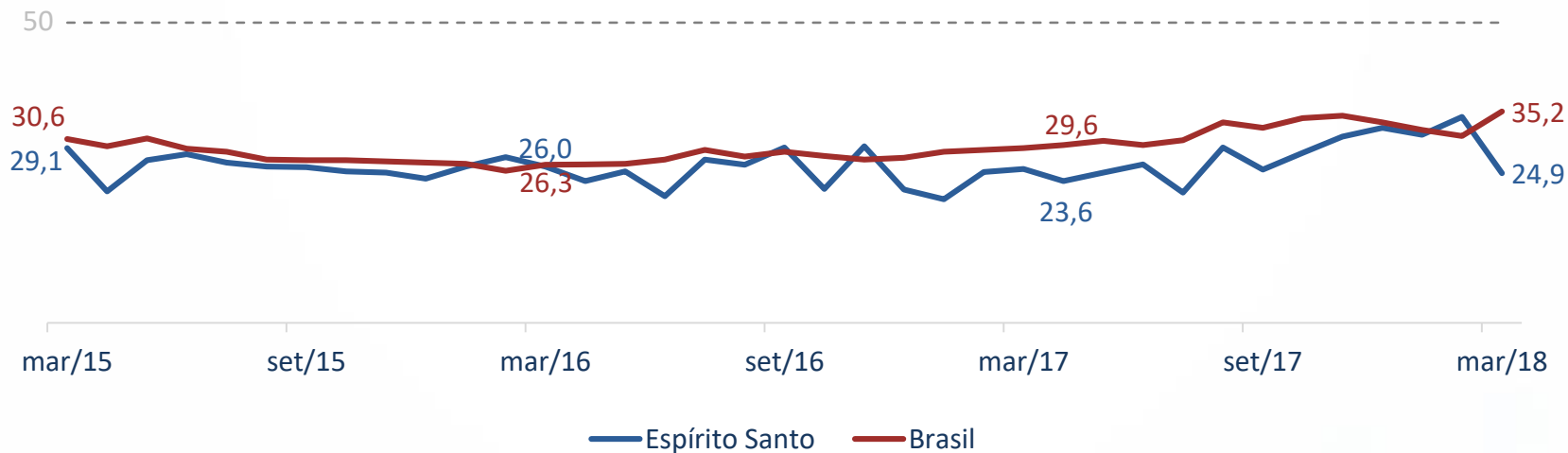
Ano 08 - Mar 2018

CAPACIDADE DE OPERAÇÃO DA CONSTRUÇÃO FICA ESTÁVEL

A utilização da capacidade de operação (UCO) manteve estável em 56% e continua -4,6 p.p. abaixo de sua média histórica de 60,6%.

O índice de nível de atividade em relação ao usual ficou em 24,9 pontos em março de 2018, com redução de -9,4 pontos em relação a fevereiro, e manteve-se estável em relação a março de 2017, com leve queda de -0,7 pontos. Cabe destacar que este indicador não alcança a linha dos 50 pontos, que indica nível de atividade corrente igual ao usual desde 2013.

NÍVEL DE ATIVIDADE EM RELAÇÃO AO USUAL



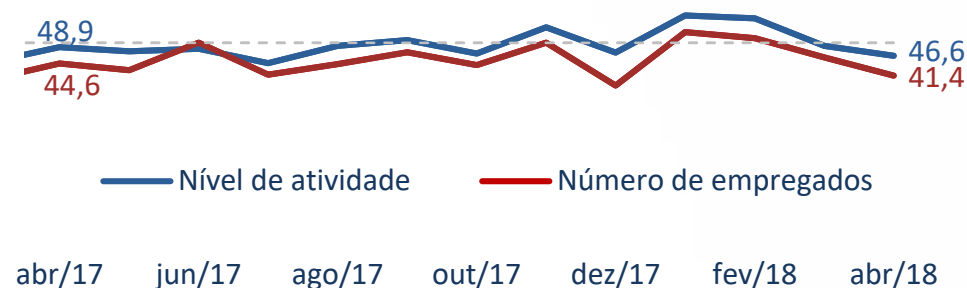
Fonte: Ideies/Sistema Findes/CNI
Índices (0 a 100 pontos)

EXPECTATIVAS EM ABRIL

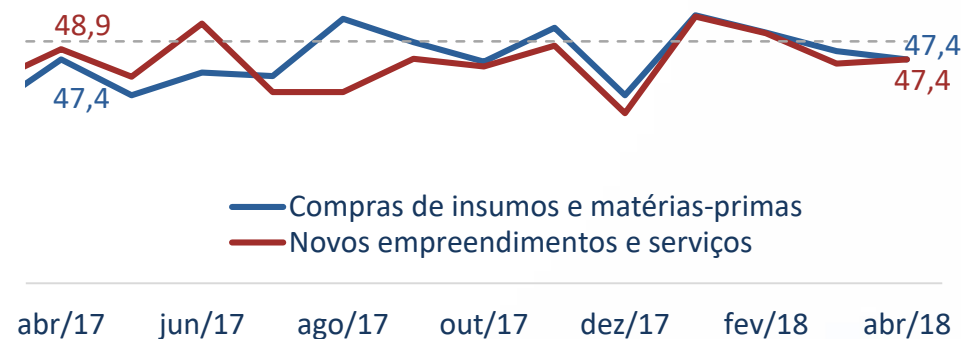
Em abril de 2018, os industriais da construção se mantiveram com as expectativas pessimistas para os próximos os próximos seis meses. Os quatro indicadores de expectativas analisados se mantiveram abaixo da linha dos 50 pontos.

Os resultados apurados foram: nível de atividade (46,6 pontos, com redução de -2,6 pontos comparado a março/2018); número de empregados (41,4 pontos, queda de -4,8 pontos na mesma base de comparação); compras de insumos e matérias-primas (47,4 pontos, queda de -1,2 pontos) e novos empreendimentos e serviços (47,4 pontos, mantendo praticamente estabilidade ao ampliar em 0,6 pontos).

NÍVEL DE ATIVIDADE E NÚMERO DE EMPREGADOS



NOVOS EMPREENDIMENTOS E SERVIÇOS E COMPRAS DE INSUMOS E MATÉRIA-PRIMA

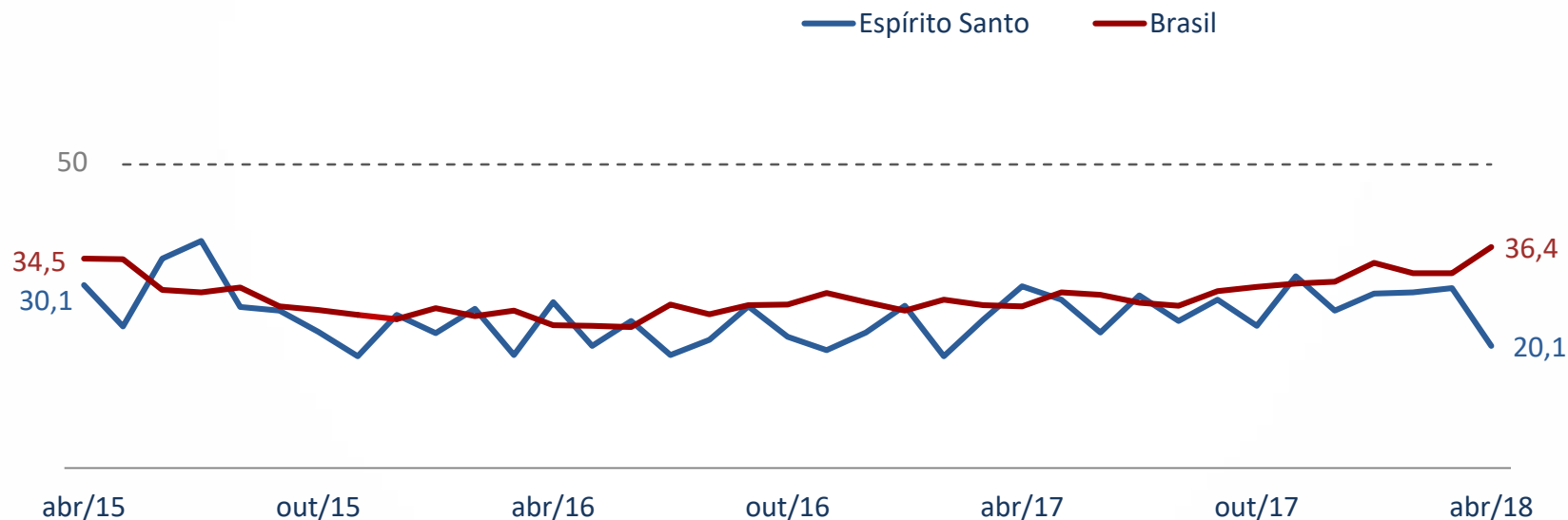


Fonte: Ideies/Sistema Findes/CNI
Índices (0 a 100 pontos)

EXPECTATIVAS - INTENÇÃO DE INVESTIMENTOS NA INDÚSTRIA DA CONSTRUÇÃO

Desde junho de 2014 a intenção de investimento dos industriais da Construção do Espírito Santo não ultrapassa a linha dos 50 pontos, o que indica perspectiva de pessimismo em relação à intenção de investir. Em abril de 2018, os empresários aumentaram ainda mais a distância da marca dos 50 pontos, ao reduzir suas expectativas de intenções de investir em -9,5 pontos na comparação mensal e alcançar o resultado de 20,1 pontos, sendo o menor indicador desde janeiro/2017.

INTENÇÃO DE INVESTIMENTO NA INDÚSTRIA DA CONSTRUÇÃO



Fonte: Ideias/Sistema Findes/CNI
Índices (0 a 100 pontos)

Sondagem Indústria da Construção

Ano 08 - Mar 2018

| INDICADORES TRIMESTRAIS | Espírito Santo | | | Brasil | | |
|------------------------------------|----------------|------------|------------|------------|------------|------------|
| | 1º trim/17 | 4º trim/17 | 1º trim/18 | 1º trim/17 | 4º trim/17 | 1º trim/18 |
| <i>Margem de lucro operacional</i> | 26,6 | 33,0 | 24,1 | 31,3 | 37,0 | 34,4 |
| <i>Situação financeira</i> | 31,9 | 37,5 | 28,6 | 35,1 | 39,9 | 39,2 |
| <i>Acesso ao crédito</i> | 32,4 | 33,7 | 34,3 | 27,4 | 30,7 | 30,2 |

| CONDIÇÕES ATUAIS | Espírito Santo | | | Brasil | | |
|---|----------------|--------|--------|--------|--------|--------|
| | mar/17 | fev/18 | mar/18 | mar/17 | fev/18 | mar/18 |
| <i>Evolução do nível de atividade</i> | 51,1 | 45,2 | 55,2 | 44,5 | 46,2 | 47,1 |
| <i>Atividade em relação ao usual</i> | 25,6 | 34,3 | 24,9 | 29,1 | 36,1 | 35,7 |
| <i>Evolução do número de empregados</i> | 42,6 | 42,4 | 46,2 | 41,7 | 44,1 | 45,4 |
| <i>Utilização da capacidade de operação - UCO (%)</i> | 56,0 | 56,0 | 56,0 | 56,0 | 57,0 | 57,0 |

| EXPECTATIVAS | Espírito Santo | | | Brasil | | |
|---|----------------|--------|--------|--------|--------|--------|
| | abr/17 | mar/18 | abr/18 | abr/17 | mar/18 | abr/18 |
| <i>Nível de atividade</i> | 48,9 | 49,2 | 46,6 | 50,4 | 56,5 | 54,5 |
| <i>Compras de insumos e matérias-primas</i> | 47,4 | 48,6 | 47,4 | 48,7 | 55,3 | 53,3 |
| <i>Novos empreendimentos e serviços</i> | 48,9 | 46,8 | 47,4 | 49,3 | 55,4 | 53,2 |
| <i>Número de empregados</i> | 44,6 | 46,2 | 41,4 | 47,5 | 54,0 | 52,5 |

Fonte: Ideies/Sistema Findes/CNI

Índices (0 a 100 pontos)

PERÍODO DE COLETA DAS INFORMAÇÕES: 01 A 12 DE ABRIL DE 2018.

PERFIL DA AMOSTRA: 18 indústrias capixabas (7 pequenas e 11 médias+grandes).

INFORMAÇÕES METODOLÓGICAS: A Sondagem Indústria da Construção é uma pesquisa de opinião empresarial, cujo objetivo é monitorar a evolução da atividade de construção, do sentimento do empresário e, conseqüentemente, da evolução futura da indústria da construção. A amostra selecionada pela CNI é classificada de acordo com a CNAE 2.0. Os portes seguem a metodologia do EuroStat desde janeiro de 2012 (pequeno: 10 a 49 empregados; médio: 50 a 249 empregados; grande: 250 ou mais empregados), tendo a série histórica sido recalculada retroativamente a fevereiro de 2010. A série de UCI iniciou em janeiro de 2012 e a de intenção de investimentos em outubro de 2013.

Os indicadores variam no intervalo de 0 a 100. Valores acima de 50 pontos indicam aumento, atividade acima do usual ou expectativa positiva, e valores abaixo de 50 pontos indicam queda, atividade abaixo do usual ou expectativa negativa. Quanto menor o índice, mais intensa e disseminada é a queda.

Gerência do Observatório da Indústria

IDEIES - Instituto de Desenvolvimento Educacional e Industrial do Espírito Santo

Av. Nossa Senhora da Penha, 2.053 - 3º andar - Santa Lúcia - Vitória/ES

CEP: 29.056-913 • Tel.: (27) 3334-5948 • Telefax: (27) 3334-5733

E-mail: pesquisaideies@findes.org.br



www.ideies.org.br • Siga nosso Twitter:  @ideies