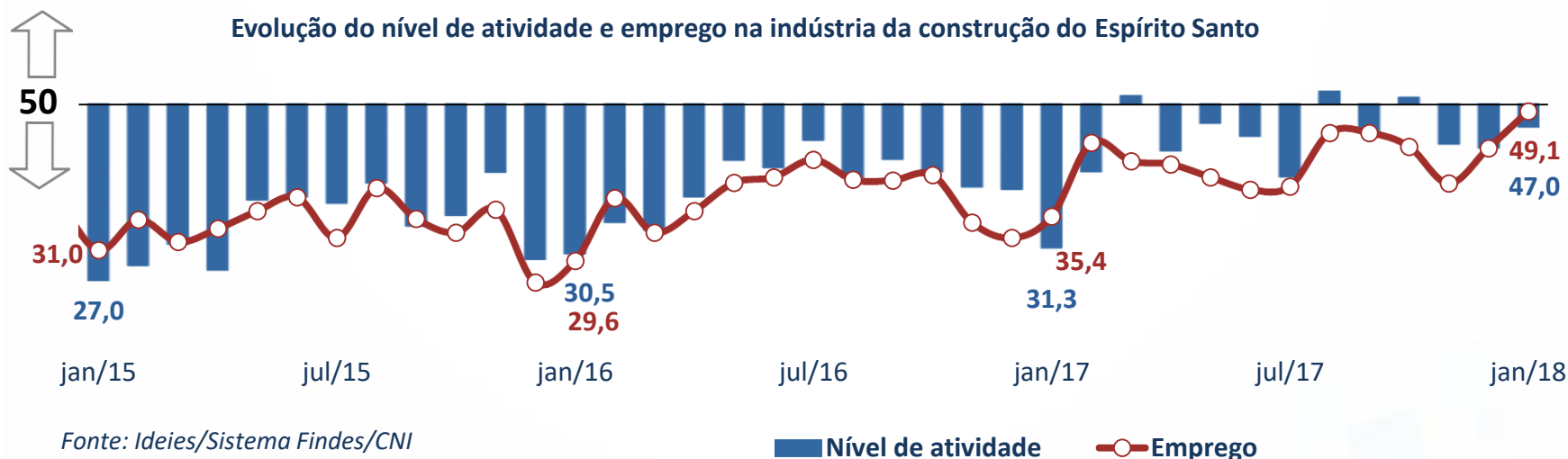
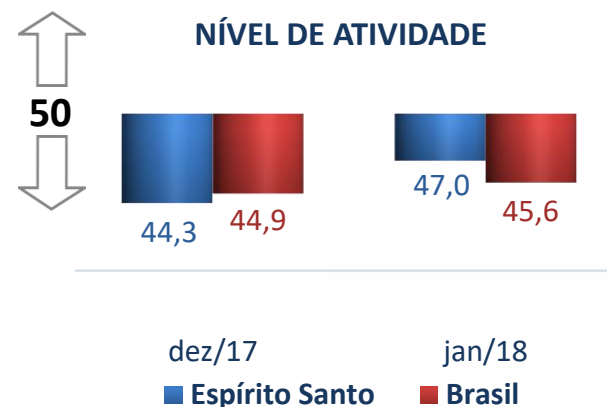


Sondagem Indústria da Construção - ES

Ano 08 - Jan 2018

EMPREGO E NÍVEL DE ATIVIDADE DA CONSTRUÇÃO INICIAM 2018 EM RECUPERAÇÃO

O indicador de nível de atividade da indústria da construção do Espírito Santo ampliou em 2,7 pontos na passagem de 2017 para 2018, alcançando 47,0 pontos em janeiro, na comparação com janeiro de 2017, verifica alta de 15,7 pontos no índice. O indicador de evolução do emprego mostrou forte recuperação, na comparação mensal ampliou em 4,8 pontos e na comparação interanual ampliou em 13,7 pontos, situando em janeiro/2018 em 49,1 pontos, este é melhor resultado do indicador desde novembro de 2011. Os índices iniciaram 2018 em recuperação, e estão próximos de ultrapassar a linha divisória dos 50 pontos, que reflete efetivamente crescimento.



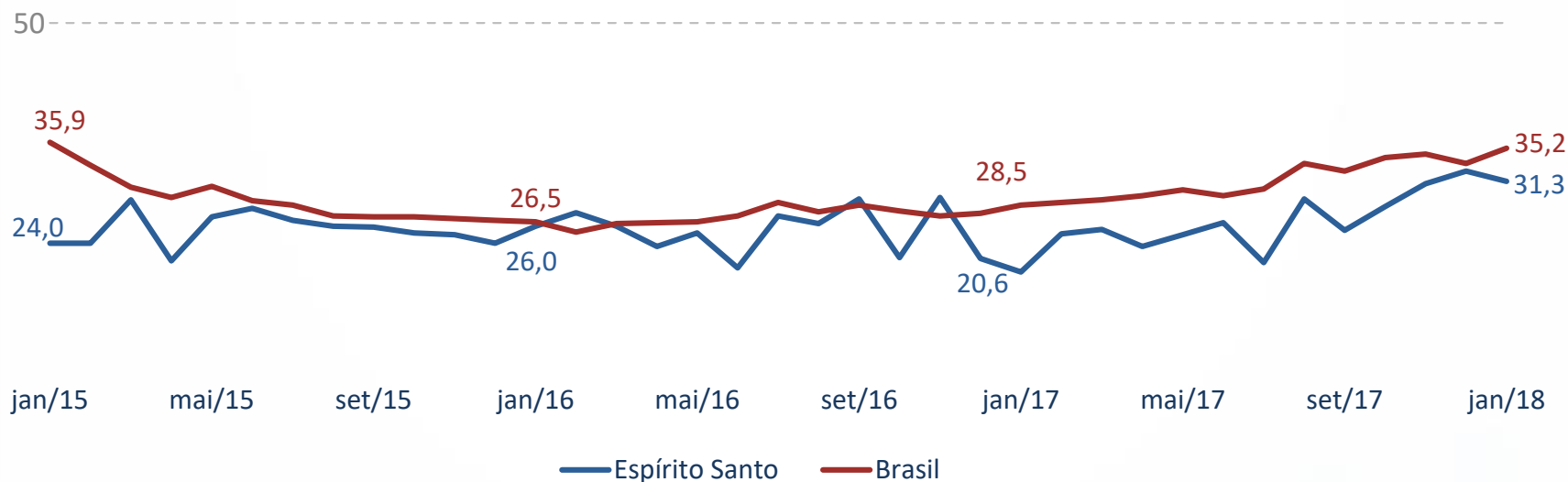
Fonte: Ideies/Sistema Findes/CNI
Índices (0 a 100 pontos)

CAPACIDADE DE OPERAÇÃO DA CONSTRUÇÃO INICIA 2018 EM RECUPERAÇÃO

A utilização da capacidade de operação (UCO) ampliou em 5,0 pontos percentuais frente a dezembro, registrando 60% de UCO em janeiro de 2018. O índice ficou praticamente em cima da sua média histórica de 60,7%, e ampliou em 18,0 p.p. frente a janeiro de 2017.

O índice de nível de atividade em relação ao usual ficou em 31,3 pontos em janeiro de 2018, com leve redução de -1,2 p.p. em relação a dezembro de 2017, no entanto está 10,7 pontos acima do valor registrado em janeiro de 2017, mas ainda se encontra -7,3 pontos abaixo de sua média histórica. Cabe destacar que este indicador não alcança a linha dos 50 pontos, que indica nível de atividade corrente igual ao usual desde 2013.

NÍVEL DE ATIVIDADE EM RELAÇÃO AO USUAL



Fonte: Ideies/Sistema Findes/CNI
Índices (0 a 100 pontos)

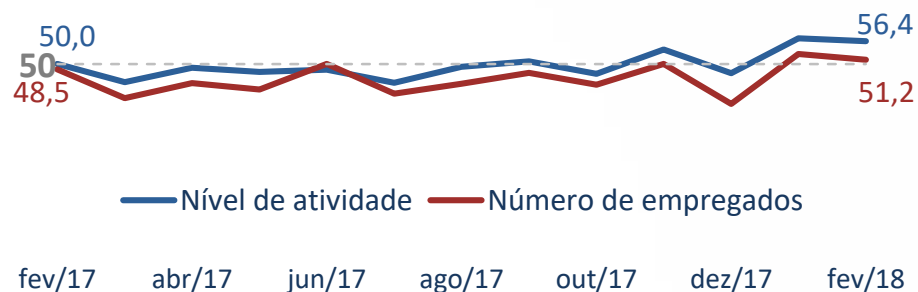
EXPECTATIVAS EM FEVEREIRO

Em fevereiro de 2018, os industriais da construção se mantiveram otimistas em relação aos próximos seis meses de 2018, mas com maior cautela, apesar dos indicadores de expectativa de nível de atividade, de pessoal empregado de compras de insumos e matérias primas e de novos investimentos e serviços terem ultrapassado a marca dos 50 pontos, todos registraram leve redução na comparação com o mês anterior.

Os resultados apurados foram: nível de atividade (56,4 pontos, com redução de -0,8 pontos comparado a janeiro/2018); número de empregados (51,2 pontos, redução de -1,6 pontos na mesma base de comparação); compras de insumos e matérias-primas (51,3 pontos, queda de -2,5 pontos) e novos empreendimentos e serviços (51,2 pontos, decréscimo de -2,4 pontos).

Na comparação anual as expectativas melhoraram para todos os indicadores, com exceção apenas para o indicador de novos empreendimentos e serviços que se manteve estável.

NÍVEL DE ATIVIDADE E NÚMERO DE EMPREGADOS



NOVOS EMPREENDIMENTOS E SERVIÇOS E COMPRAS DE INSUMOS E MATÉRIA-PRIMA

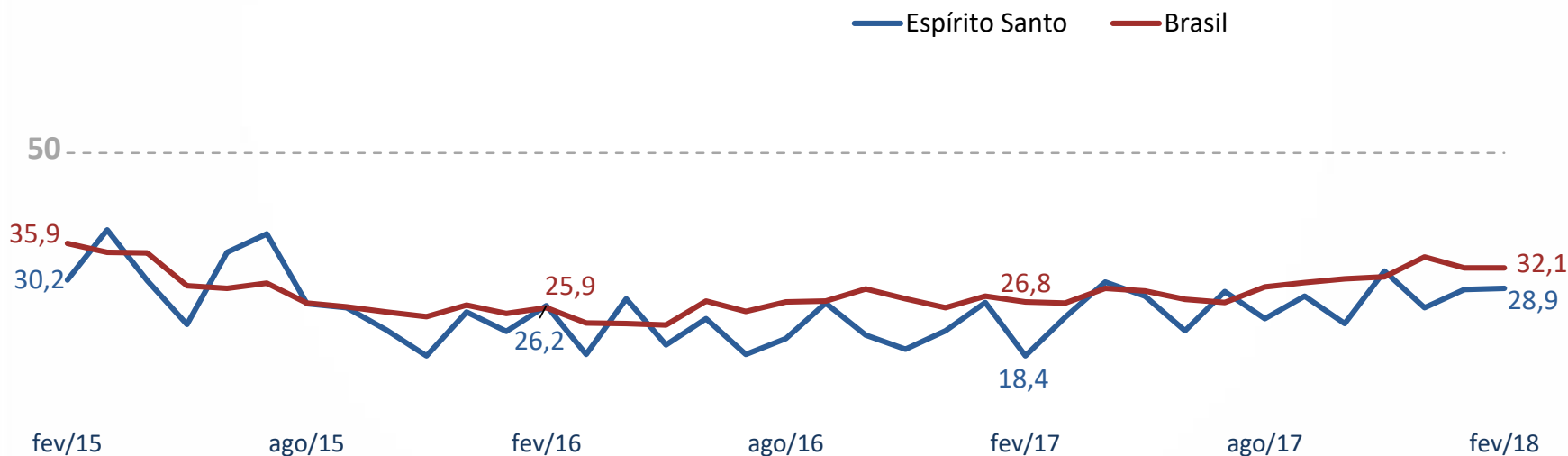


Fonte: Ideies/Sistema Findes/CNI
Índices (0 a 100 pontos)

EXPECTATIVAS - INTENÇÃO DE INVESTIMENTOS NA INDÚSTRIA DA CONSTRUÇÃO

Desde junho de 2014 a intenção de investimento dos industriais da Construção do Espírito Santo não ultrapassa a linha dos 50 pontos, o que indica perspectiva de pessimismo em relação à intenção de investir. No entanto, em fevereiro de 2018, os empresários estão ligeiramente mais propensos a investir, o indicador está em 28,9 pontos, praticamente estável em relação a janeiro/2018, com aumento de apenas 0,2 pontos, em relação a fevereiro de 2017 ampliou em 10,5 pontos, no entanto ainda está -4,4 pontos abaixo de sua média histórica.

INTENÇÃO DE INVESTIMENTO NA INDÚSTRIA DA CONSTRUÇÃO



Fonte: Ideies/Sistema Findes/CNI
Índices (0 a 100 pontos)

Sondagem Indústria da Construção

Ano 08 - Jan 2018

CONDIÇÕES ATUAIS	Espírito Santo			Brasil		
	Jan/17	Dez/17	Jan/18	Jan/17	Dez/17	Jan/18
<i>Evolução do nível de atividade</i>	31,3	44,3	47,0	39,3	44,9	45,6
<i>Atividade em relação ao usual</i>	20,6	32,5	31,3	28,5	33,4	35,2
<i>Evolução do número de empregados</i>	35,4	44,3	49,1	38,4	43,0	43,9
<i>Utilização da capacidade de operação - UCO (%)</i>	42,0	55,0	60,0	55,0	58,0	60,0

EXPECTATIVAS	Espírito Santo			Brasil		
	Fev/17	Jan/18	Fev/18	Fev/17	Jan/18	Fev/18
<i>Nível de atividade</i>	50,0	57,2	56,4	50,3	56,2	55,4
<i>Compras de insumos e matérias-primas</i>	50,0	53,8	51,3	48,4	55,0	54,5
<i>Novos empreendimentos e serviços</i>	51,3	53,6	51,2	48,0	55,7	53,8
<i>Número de empregados</i>	48,5	52,8	51,2	47,1	54,0	53,3

Fonte: Ideies/Sistema Findes/CNI
Índices (0 a 100 pontos)

PERÍODO DE COLETA DAS INFORMAÇÕES: 01 A 19 DE FEVEREIRO DE 2018.

PERFIL DA AMOSTRA: 22 indústrias capixabas (7 pequenas e 15 médias+grandes).

INFORMAÇÕES METODOLÓGICAS: A Sondagem Indústria da Construção é uma pesquisa de opinião empresarial, cujo objetivo é monitorar a evolução da atividade de construção, do sentimento do empresário e, conseqüentemente, da evolução futura da indústria da construção. A amostra selecionada pela CNI é classificada de acordo com a CNAE 2.0. Os portes seguem a metodologia do EuroStat desde janeiro de 2012 (pequeno: 10 a 49 empregados; médio: 50 a 249 empregados; grande: 250 ou mais empregados), tendo a série histórica sido recalculada retroativamente a fevereiro de 2010. A série de UCI iniciou em janeiro de 2012 e a de intenção de investimentos em outubro de 2013.

Os indicadores variam no intervalo de 0 a 100. Valores acima de 50 pontos indicam aumento, atividade acima do usual ou expectativa positiva, e valores abaixo de 50 pontos indicam queda, atividade abaixo do usual ou expectativa negativa. Quanto menor o índice, mais intensa e disseminada é a queda.

Gerência do Observatório da Indústria

IDEIES - Instituto de Desenvolvimento Educacional e Industrial do Espírito Santo

Av. Nossa Senhora da Penha, 2.053 - 3º andar - Santa Lúcia - Vitória/ES

CEP: 29.056-913 • Tel.: (27) 3334-5948 • Telefax: (27) 3334-5733

E-mail: pesquisaideies@findes.org.br



www.ideies.org.br • Siga nosso Twitter:  @ideies