

# PIB TRIMESTRAL – 2017.III



Nº 01 – Dez/2017

Foram divulgados, pelo Instituto Jones dos Santos Neves, os resultados do PIB trimestral para o 3º trimestre de 2017.

Os resultados registrados para a economia do Espírito Santo, no terceiro trimestre de 2017, foram positivos em três das quatro medidas de desempenho consideradas. No indicador acumulado do ano, o resultado de +1,7% foi o maior desde o 2º trimestre de 2015. No indicador acumulado em quatro trimestres, o resultado voltou a ser positivo (+0,2%) após sete períodos de queda.

Para o acumulado do ano, a indústria e o comércio contribuíram positivamente para o resultado do PIB trimestral. A indústria ampliou em 3,1%, em decorrência do crescimento da indústria extrativa +3,8% e da fabricação de alimentos +14,8%, resultados apurados pela Pesquisa Industrial Mensal – Produção Física (PIM-PF). O comércio varejista ampliado cresceu +4,5%, puxados pelas vendas de veículos +26,1%, de acordo com a Pesquisa Mensal de Comércio (PMC).

Em contrapartida, na comparação com o trimestre imediatamente anterior, o PIB trimestral capixaba registrou queda de -1,0%, este resultado não indica piora da economia capixaba, apesar da interrupção de crescimento nesta base de comparação verificada desde o 4º trimestre de 2016.

O resultado na margem foi puxado pelo comportamento da indústria geral, que recuou -7,2% no trimestre na série com ajuste sazonal, resultado apurado também pela PIM-PF, e seguido pelo setor de serviços que recuou -4,1%, conforme

a Pesquisa Mensal de Serviços (PMS), na mesma base de comparação. O comércio por sua vez, teve contribuição positiva com aumento de +2,0%, de acordo com o resultado do comércio varejista restrito da PMC. Atribui-se este resultado negativo na margem, como algo pontual, explicado, em parte, pela paralização da plataforma P-58, da Petrobrás, que pressionou negativamente a indústria extrativa do ES, portanto, reforça, que a expectativa é de crescimento.

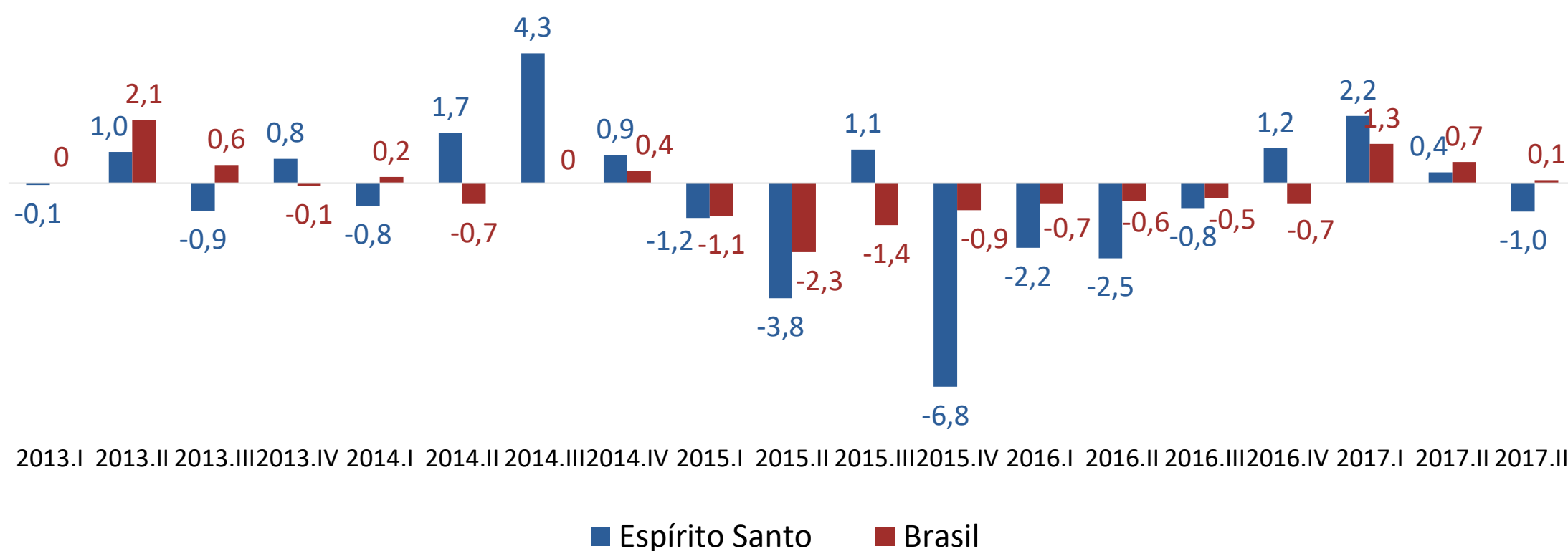
O PIB trimestral cresceu +3,0% na comparação entre o terceiro trimestre de 2016 e 2017, a segunda taxa positiva desde o 1º trimestre de 2015. A recuperação observada no estado acompanhou a recuperação do país, que apresentou crescimento de +1,4% no terceiro trimestre de 2017 nessa base de comparação. Para o Brasil, esse foi o segundo crescimento registrado desde o 1º trimestre de 2014.

O PIB do ES foi apurado neste terceiro trimestre em R\$30,3 bilhões, na soma dos 3 primeiros trimestres do ano o PIB alcança a marca de R\$ 90,5 bilhões. Nos últimos 4 trimestres o montante é de R\$ 137,6 bilhões.

<sup>1</sup>Para a construção do PIB trimestral o instituto utiliza as pesquisas tradicionais do IBGE como proxies para alcançar os seus resultados, a saber, Produção Industrial Mensal – produção física (PIM-PF), Pesquisa Mensal de Serviços (PMS), Pesquisa Mensal de Comércio (PMC), Levantamento Sistemático da Produção Agrícola (LSPA), dados das empresas de Serviços de utilidade pública do ES, RAIS, CAGED, PNAD e outros. Sendo assim, não é possível obter um PIB trimestral da Indústria, do Comércio e de Serviços do Estado do Espírito Santo, como o IBGE divulga em suas contas nacionais trimestrais.

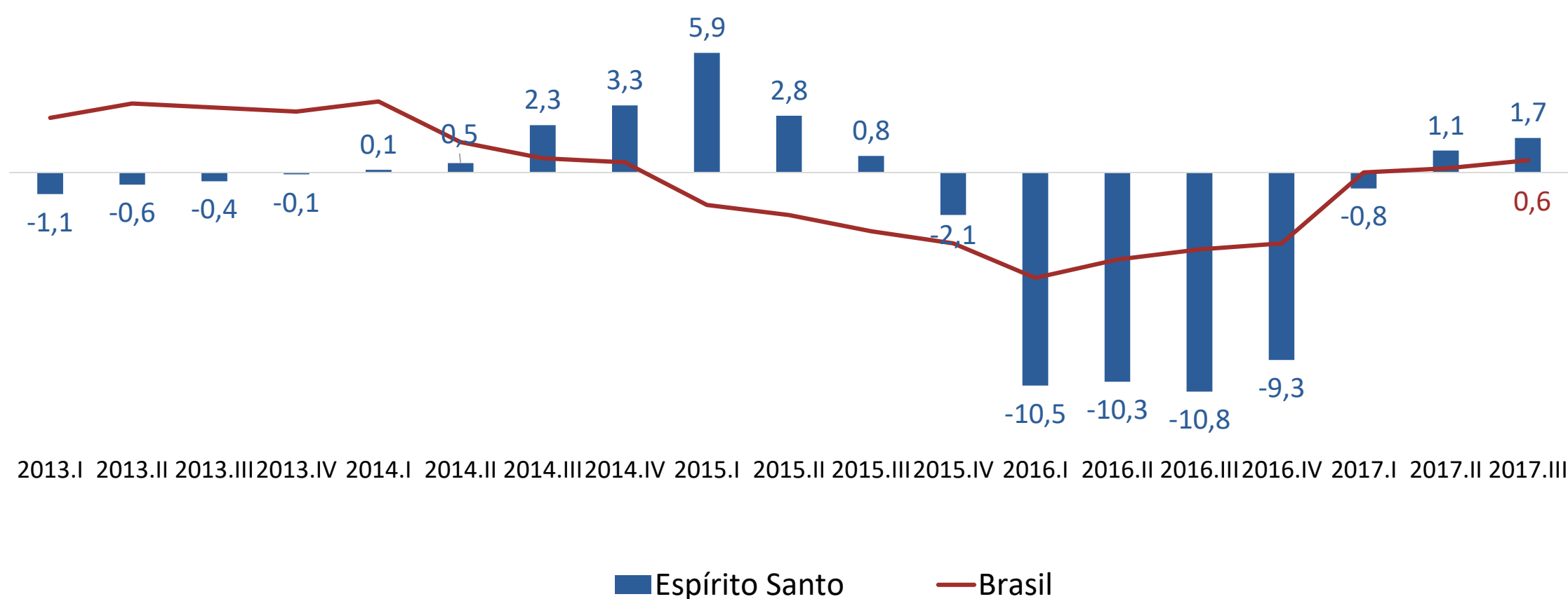
# PIB TRIMESTRAL – 2017.III

Gráfico 1 - PIB Trimestral  
Variação (%) trimestre contra trimestre imediatamente anterior\*



\*ajustado sazonalmente.  
FONTE: IJSN e IBGE

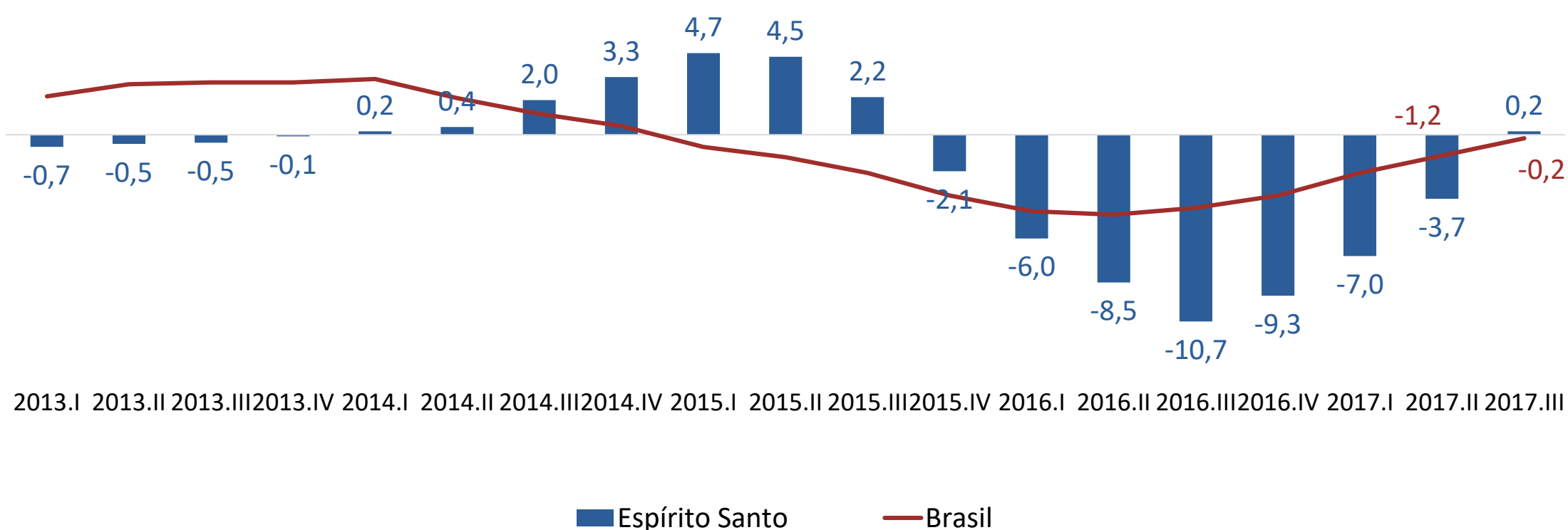
Gráfico 2 - PIB Trimestral  
Variação (%) acumulado ao longo do ano mesmo período do ano anterior



FONTE: IJSN e IBGE

# PIB TRIMESTRAL – 2017.III

Gráfico 3 - PIB Trimestral  
Variação (%) acumulado 4 trimestres



FONTE: IJSN e IBGE

Tabela 1 – Indicadores Resumo da Economia do Espírito Santo – 3º trimestre de 2017.

Indicadores	Variações % <sup>?</sup>			
	Contra o trimestre anterior	Interanual	Acumulado no ano	Acumulado em 12 meses
PIB trimestral	↓ -1,0	↑ 3,0	↑ 1,7	↑ 0,2
Produção Indústria Geral <sup>1</sup>	↓ -7,2	↑ 0,3	↑ 3,1	↑ 0,4
Volume de vendas do comércio - ampliado <sup>2</sup>	-	↑ 13,3	↑ 4,5	↑ 0,1
Volume de serviços <sup>3</sup>	↓ -4,1	↓ -2,1	↑ 1,7	↑ 0,2

<sup>1</sup> Produção Industrial Mensal – produção física (PIM-PF) - IBGE

<sup>2</sup> Pesquisa Mensal de Comércio (PMC) - IBGE

<sup>3</sup> Pesquisa Mensal de Serviços (PMS) - IBGE

Fonte: IJSN/IBGE