



# INEC<sup>®</sup> ÍNDICE NACIONAL DE EXPECTATIVA DO CONSUMIDOR

IBOPE  
inteligência



Confederação Nacional da Indústria  
CNI. A FORÇA DO BRASIL INDÚSTRIA

## Confiança do consumidor termina 2017 em baixa

O INEC apresenta queda de 0,5% em dezembro, após a estabilidade registrada no mês anterior. O índice alterna altas e baixas nos últimos meses e encerra 2017 em nível muito próximo ao que terminou o ano passado. O INEC de dezembro registra 100,5 pontos, apenas 0,2% acima do registrado em dezembro de 2016. Com isso, o índice mantém-se em patamar baixo, mostrando recuo de 7% ante a média histórica de 108,1 pontos.

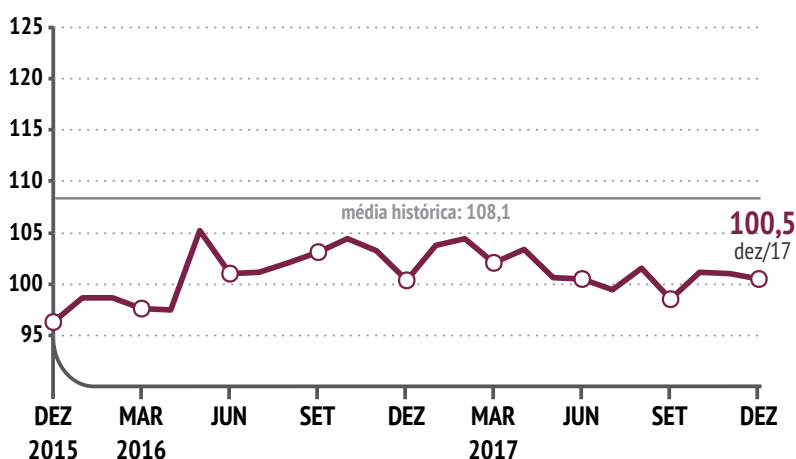
Apesar do moderado regresso frente a novembro, os componentes do INEC mostram variações mais significativas. De um lado, todos os índices de expectativa mostram quedas entre novembro e dezembro, entre 1% (expectativa de própria

renda) e 5,3% (expectativa de desemprego). Ou seja, o consumidor fecha o ano mais preocupado com relação à evolução futura dos preços, nível de emprego e seus rendimentos. Também indica a intenção de reduzir suas compras de bens de maior valor, mas, nesse caso, deve ser destacado que a queda é usual, dado o fim do período de festas.

Por outro lado, os índices relacionados às condições financeiras dos consumidores mostram evolução positiva. Os índices de situação financeira e endividamento aumentam 3,8% e 3,7%, respectivamente, indicando uma melhora da situação das famílias associada a uma redução de suas dívidas.


### Série histórica

Índice de base fixa. Média de 2001=100



### INEC - Dezembro 2017

Varição em relação ao período indicado

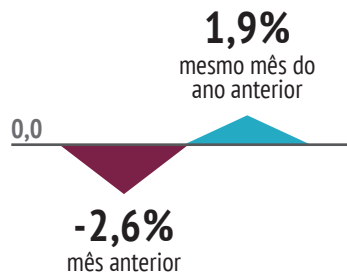




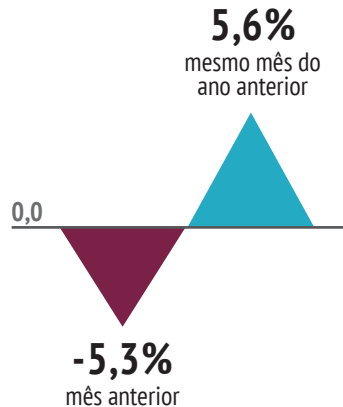
## Componentes do INEC

Variação em relação ao período indicado

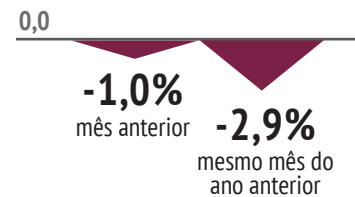
### Expectativas Inflação



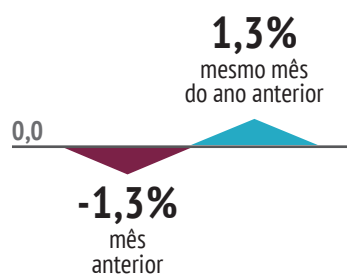
### Expectativas Desemprego



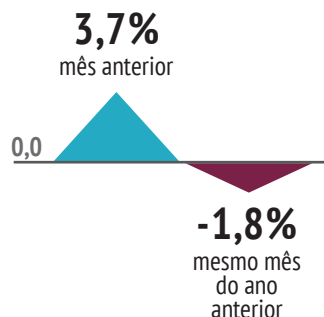
### Expectativas Renda pessoal



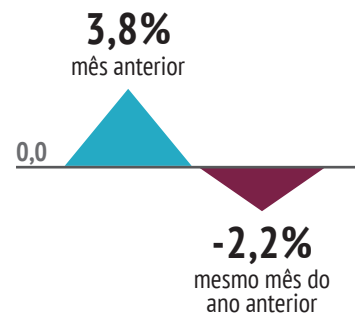
### Expectativas Compras de bens de maior valor



### Endividamento



### Situação financeira



**Como ler os índices:** Quanto maior o índice, maior o percentual de respostas positivas, ou seja, maior o percentual de respondentes esperando queda na inflação ou desemprego, esperando aumento da renda pessoal, esperando aumentar as compras de bens de maior valor, com melhor situação financeira ou menos endividado.



### Especificações técnicas

Pesquisa realizada pelo Ibope Inteligência.  
Número de entrevistas: 2000 em 127 municípios  
Período da coleta: De 7 a 10 de dezembro de 2017.



### Veja mais

Mais informações como edições anteriores, versão inglês, metodologia da pesquisa, série histórica em: [www.cni.org.br/inec](http://www.cni.org.br/inec)