



INEC[®] ÍNDICE NACIONAL DE EXPECTATIVA DO CONSUMIDOR

IBOPE
inteligência



Confederação Nacional da Indústria
CNI. A FORÇA DO BRASIL INDÚSTRIA

Confiança do consumidor segue baixa

Após alternar variações positivas e negativas nos últimos meses, o INEC mantém-se estável em novembro. O índice mostra recuo 0,2% na comparação com outubro, para 101 pontos. A confiança do consumidor permanece em patamar baixo, 2,1% abaixo do registrado em novembro de 2016 e 6,6% inferior à média histórica. A manutenção do pessimismo do consumidor indica que a recuperação da demanda nos próximos meses tende a ser moderada.

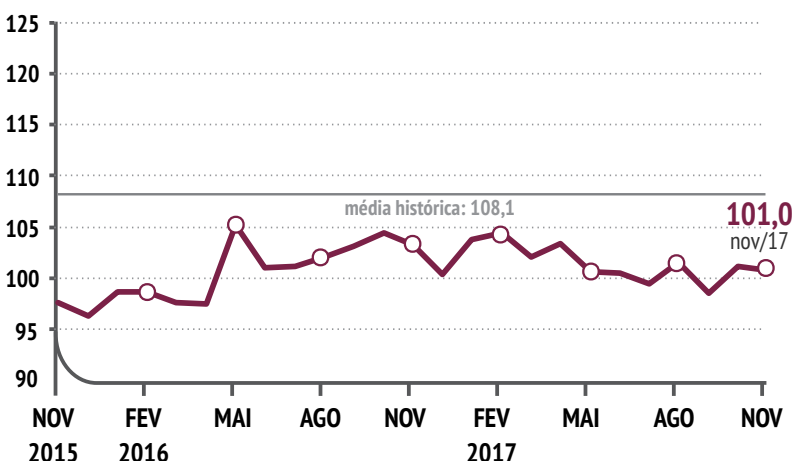
A estabilidade do INEC decorre de movimentos contrários de seus componentes. De um lado, o índice de endividamento e os índices de expectativa de própria renda e de inflação mostram variações negativas na comparação com outubro. De outro, o índice de situação financeira e os índices de expectativa de desemprego e de compras de bens de maior valor registram crescimento.

O índice de endividamento registra as maiores quedas tanto na comparação com outubro (-3,1%), como na comparação com novembro de 2016 (-6,6%). As quedas indicam uma elevação do endividamento das famílias. Os índices de expectativa de própria renda e de inflação também mostram recuo na comparação com outubro e em 12 meses, refletindo um aumento do pessimismo com a evolução futura de ambas variáveis. O índice de situação financeira, apesar do pequeno acréscimo no mês, registra queda na comparação com novembro de 2016, o que revela que a situação financeira das famílias segue delicada.

De positivo, o índice de compras de bens de maior valor mostra expectativa mais favorável para os próximos meses. Além disso, o índice de expectativa de desemprego mostra expectativas ligeiramente mais otimistas que em outubro.

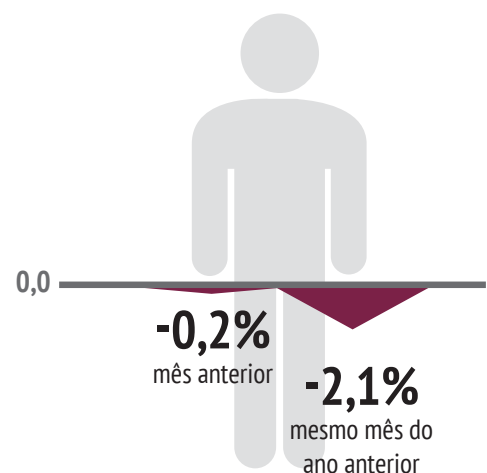
Série histórica

Índice de base fixa. Média de 2001=100



INEC - Novembro 2017

Varição em relação ao período indicado

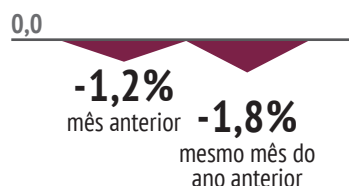




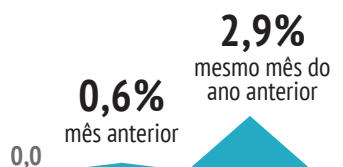
Componentes do INEC

Varição em relação ao período indicado

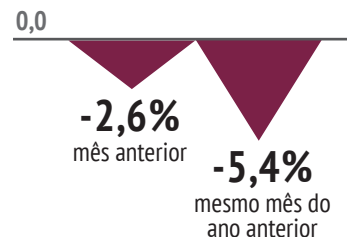
Expectativas Inflação



Expectativas Desemprego



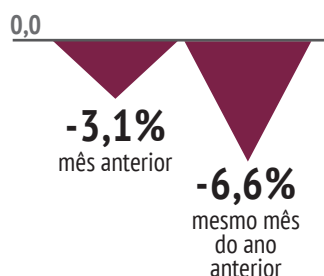
Expectativas Renda pessoal



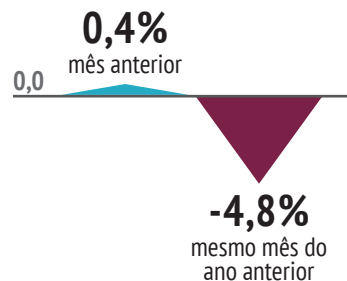
Expectativas Compras de bens de maior valor



Endividamento



Situação financeira



Como ler os índices: Quanto maior o índice, maior o percentual de respostas positivas, ou seja, maior o percentual de respondentes esperando queda na inflação ou desemprego, esperando aumento da renda pessoal, esperando aumentar as compras de bens de maior valor, com melhor situação financeira ou menos endividado.



Especificações técnicas

Pesquisa realizada pelo Ibope Inteligência.
Número de entrevistas: 2002 em 142 municípios
Período da coleta: De 20 a 26 de novembro de 2017.



Veja mais

Mais informações como edições anteriores, versão inglês, metodologia da pesquisa, série histórica em: www.cni.org.br/inec