



INEC[®] ÍNDICE NACIONAL DE EXPECTATIVA DO CONSUMIDOR

IBOPE
inteligência



Confederação Nacional da Indústria
CNI. A FORÇA DO BRASIL INDÚSTRIA

Confiança recua em setembro

A confiança do consumidor continua volátil. O INEC (Índice Nacional de Expectativa do Consumidor) registra 98,5 pontos, uma queda de 3,1% em setembro na comparação com agosto. A queda reverte o crescimento registrado no mês anterior e leva o índice para o menor valor do ano. Na comparação com setembro de 2016, o INEC mostra recuo de 4,5%. Frente a média histórica, a queda alcança 9%.

Em setembro, os consumidores mostram expectativas mais pessimistas e uma evolução mais desfavorável de sua situação financeira e endividamento. A maioria dos índices que

compõem o INEC mostram variações negativas significativas tanto na comparação com o mês anterior, quanto frente a setembro do ano passado. Na comparação com agosto, destacam-se os recuos dos índices de expectativa de desemprego (-7,6%) e de endividamento (-5,8%). Frente a setembro de 2016, as maiores quedas são registradas nos índices de expectativa de inflação (-11,9%) e de desemprego (-9,5%).

Compras de bens de maior valor é o único dentre os componentes do INEC que registra crescimento, tanto na comparação mensal (+2,1%) como interanual (+1,8%).

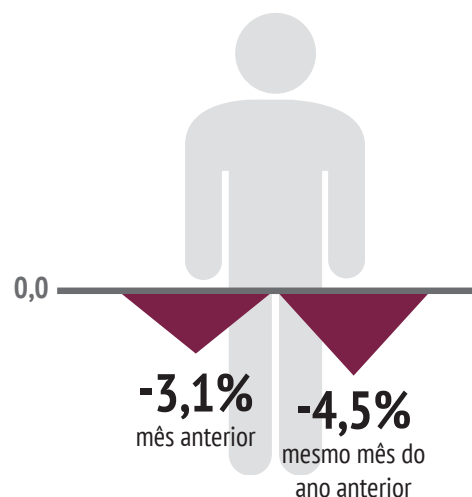
Série histórica

Índice de base fixa. Média de 2001=100



INEC - Setembro 2017

Variação em relação ao período indicado

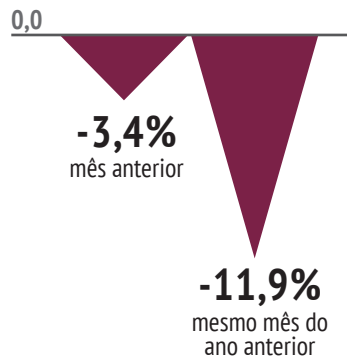




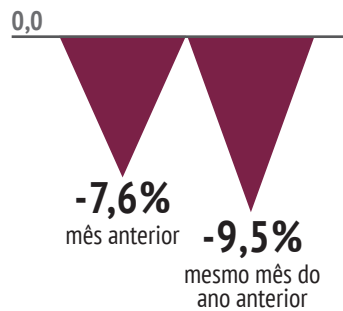
Componentes do INEC

Varição em relação ao período indicado

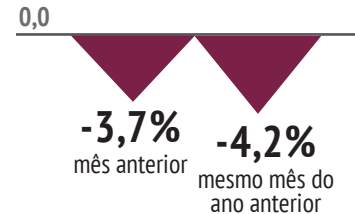
Expectativas Inflação



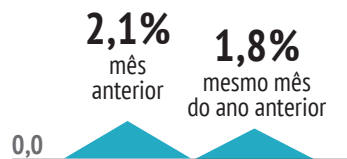
Expectativas Desemprego



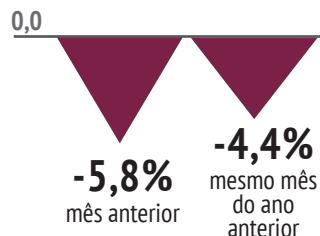
Expectativas Renda pessoal



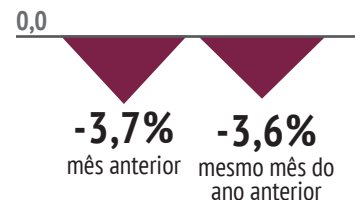
Expectativas Compras de bens de maior valor



Endividamento



Situação financeira



Como ler os índices: Quanto maior o índice, maior o percentual de respostas positivas, ou seja, maior o percentual de respondentes esperando queda na inflação ou desemprego, esperando aumento da renda pessoal, esperando aumentar as compras de bens de maior valor, com melhor situação financeira ou menos endividado.



Especificações técnicas

Pesquisa realizada pelo Ibope Inteligência.
Número de entrevistas: 2000 em 126 municípios
Período da coleta: De 15 a 20 de setembro de 2017.



Veja mais

Mais informações como edições anteriores, versão inglês, metodologia da pesquisa, série histórica em: www.cni.org.br/inec