

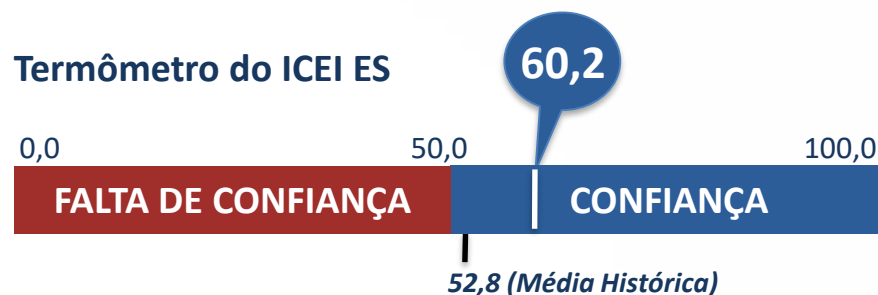
## ÍNDICE DE CONFIANÇA É O MAIOR DOS ÚLTIMOS 5 ANOS

O ICEI do Espírito Santo alcançou 60,2 pontos em dezembro de 2017, melhor resultado desde junho de 2012. Este resultado representa um acréscimo de 2,1 pontos em relação ao mês anterior. O ICEI está há 11 meses acima da linha divisória de 50 pontos, sinalizando que os empresários capixabas continuam bastante confiantes. Na comparação com dezembro de 2016 o índice acumula alta de 13,5 pontos.

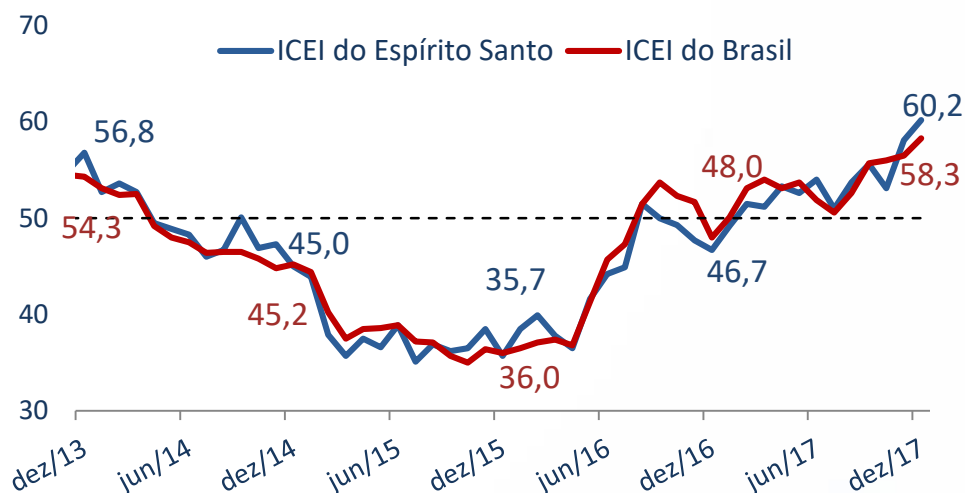
O ICEI do Brasil se situou em 58,3 pontos em dezembro de 2017, crescendo 1,8 pontos em relação a novembro. Em comparação a dezembro de 2016, o ICEI nacional aumentou 10,3 pontos.

\*Composição do ICEI: Condições Atuais e Expectativas

### Termômetro do ICEI ES

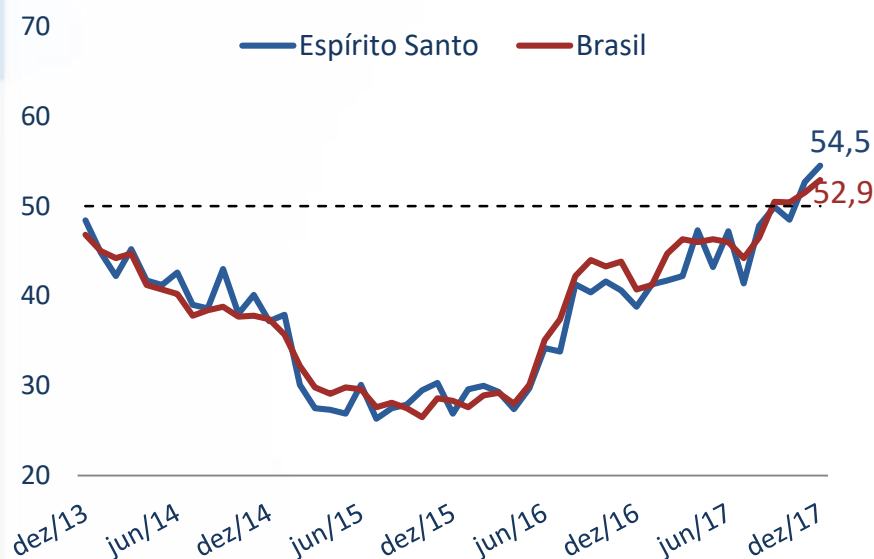


### ICEI - Índice de Confiança do Empresário Industrial

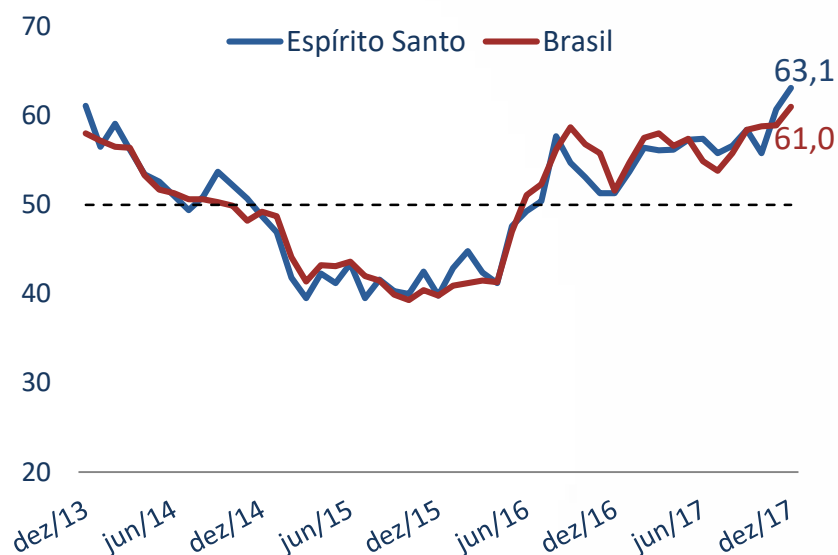


Fonte: Ideies/Sistema Findes/CNI  
Índice (0 a 100 pontos)

## Índice de Condições Atuais



## Índice de Expectativas



Fonte: Ideias/Sistema Findes/CNI  
Índice (0 a 100 pontos)

O Indicador de Condições Atuais manteve-se em patamar otimista, acima dos 50 pontos, e ainda teve um leve aumento de 1,8 pontos em relação a novembro, alcançando o patamar de 54,5 pontos, maior nível desde dezembro de 2010, indicando que empresários capixabas estão satisfeitos com as condições existentes. Em relação a dezembro de 2016 o indicador ampliou em 15,7 pontos.

O Indicador de Expectativas, em relação aos próximos seis meses, alcançou 63,1 pontos em dezembro, aumentando 2,4 pontos diante de novembro de 2017 e 11,8 pontos frente a dezembro de 2016. O índice segue, desde julho de 2016, acima dos 50 pontos, o que reflete que os empresários capixabas estão com as expectativas otimistas para os próximos 6 meses.

## COMPOSIÇÃO DO ICEI DO ESPÍRITO SANTO → CONDIÇÕES ATUAIS E EXPECTATIVAS



Fonte: Ideias/Sistema Findes/CNI  
Índice (0 a 100 pontos)

Os empresários estão otimistas em relação às condições atuais da economia brasileira, do estado e da empresa, já que todos os índices ultrapassaram a marca dos 50 pontos e são superiores aos do mês anterior. O indicador de condições da empresa registrou a maior alta (+2,4 pontos).

Os empresários estão mais confiantes em dezembro, quanto ao futuro da economia brasileira, do estado e da empresa. Os indicadores estão acima dos 50 pontos e aumentaram frente a novembro. O indicador de expectativa da economia do estado registrou a maior alta (+2,8 pontos).

# ICEI - Índice de Confiança do Empresário Industrial

Ano 07 - Dez 2017

COMPONENTES DO ICEI	ESPÍRITO SANTO			BRASIL		
	Dez/16	Nov/17	Dez/17	Dez/16	Nov/17	Dez/17
<b>ICEI</b>	<b>46,7</b>	<b>58,1</b>	<b>60,2</b>	<b>48,0</b>	<b>56,5</b>	<b>58,3</b>
<b><i>Condições Atuais<sup>1</sup> com relação à:</i></b>	<b>38,8</b>	<b>52,7</b>	<b>54,5</b>	<b>40,7</b>	<b>51,5</b>	<b>52,9</b>
<i>Economia Brasileira</i>	33,6	51,9	53,0	37,0	50,8	52,6
<i>Economia do Estado</i>	37,2	52,7	54,3	-	-	-
<i>Empresa</i>	40,7	52,7	55,1	42,6	51,9	53,0
<b><i>Expectativas<sup>2</sup> com relação à:</i></b>	<b>51,3</b>	<b>60,7</b>	<b>63,1</b>	<b>51,6</b>	<b>58,9</b>	<b>61,0</b>
<i>Economia Brasileira</i>	46,2	57,0	59,5	46,4	55,2	57,9
<i>Economia do Estado</i>	48,0	57,5	60,3	-	-	-
<i>Empresa</i>	53,9	62,6	64,9	54,3	61,0	62,5

Fonte: Ideies/Sistema Findes/CNI

Índice (0 a 100 pontos)

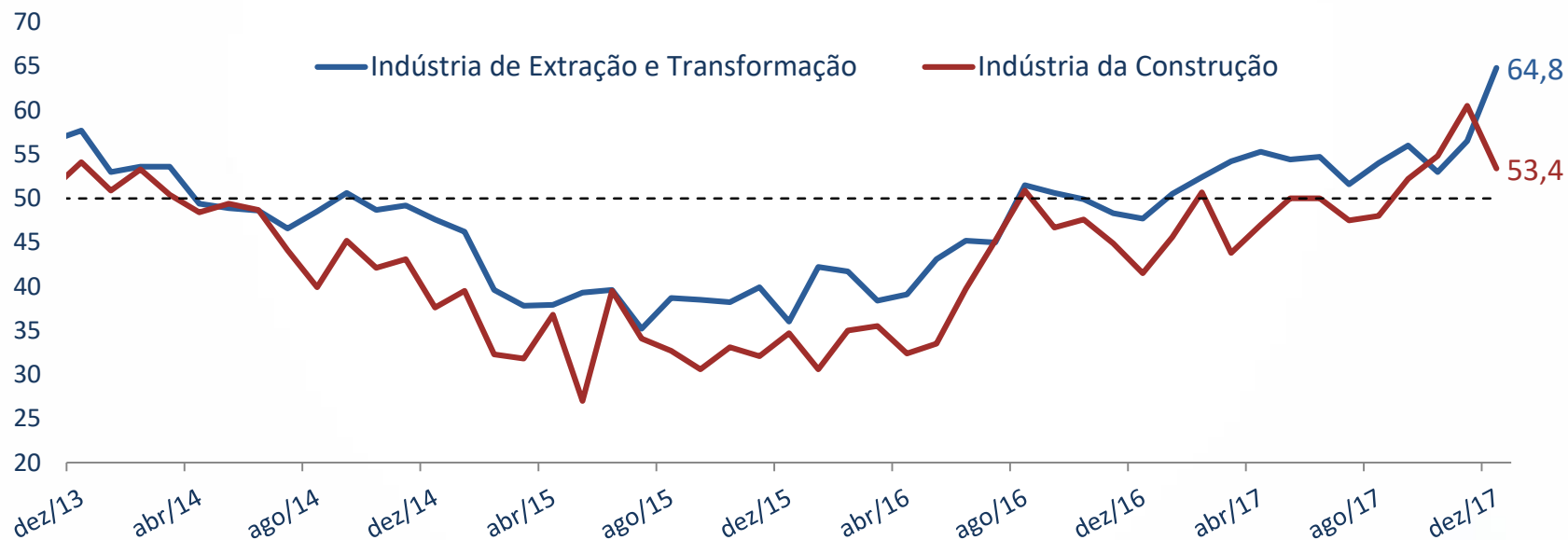
1 - Em comparação com os últimos seis meses.

2 - Para os próximos seis meses.

## CONFIANÇA VOLTA A SER MAIOR NA INDÚSTRIA DE EXTRAÇÃO E TRANSFORMAÇÃO

O ICEI da indústria da construção registrou forte redução após três meses consecutivos de alta. Em dezembro de 2017, em relação a novembro, a queda foi de 7,1 pontos, alcançando 53,4 pontos. O ICEI da indústria de extração e transformação, que se encontra acima dos 50 pontos desde janeiro de 2017, registrou forte aumento de + 8,3 pontos, atingindo 64,8 pontos, o maior índice desde junho de 2010. Em comparação a dezembro de 2016, ambos aumentaram: indústria da construção (+11,9 pontos) e indústria de extração e transformação (+17,1 pontos).

### Índice de Confiança do Espírito Santo por segmento industrial



Fonte: Ideies/Sistema Findes/CNI  
Índice (0 a 100 pontos)

**PERÍODO DA COLETA DAS INFORMAÇÕES: 01 A 13 DE DEZEMBRO DE 2017.**

**PERFIL DA AMOSTRA: 91 indústrias capixabas** (31 pequenas, 39 médias e 21 de grande porte), sendo 18 pertencentes à indústria da construção.

**INFORMAÇÕES METODOLÓGICAS:** O Índice de Confiança do Empresário Industrial (ICEI) é um indicador que reflete a maneira pela qual os empresários avaliam as condições atuais e as expectativas para os próximos seis meses. É um indicador antecedente utilizado para identificar mudanças na tendência da produção industrial, de forma a auxiliar na previsão do produto industrial e, por conseguinte, no PIB. Empresários confiantes tendem a aumentar o investimento e a produção para atender o esperado crescimento na demanda.

O ICEI do Brasil é composto pelas informações de Condições Atuais da Economia Brasileira, Condições Atuais da Empresa, Expectativas da Economia Brasileira e Expectativas da Empresa. O ICEI do Espírito Santo inclui mais duas questões: Condições Atuais do Estado e Expectativas do Estado. A amostra selecionada pela CNI é classificada de acordo com a CNAE 2.0. Os portes seguem a metodologia do EuroStat desde janeiro de 2012 (pequeno: 10 a 49 empregados; médio: 50 a 249 empregados; grande: 250 ou mais empregados), tendo a série histórica sido recalculada retroativamente a fevereiro de 2010.

**O ICEI varia no intervalo de 0 a 100. Valores acima de 50 indicam empresários confiantes, situação melhor ou expectativa otimista.**

**Gerência do Observatório da Indústria**

**IDEIES - Instituto de Desenvolvimento Educacional e Industrial do Espírito Santo**

Av. Nossa Senhora da Penha, 2.053 - 3º andar - Santa Lúcia - Vitória/ES

CEP: 29.056-913 • Tel.: (27) 3334-5948 • Telefax: (27) 3334-5733

E-mail: [pesquisaideies@findes.org.br](mailto:pesquisaideies@findes.org.br)



**[www.ideies.org.br](http://www.ideies.org.br) • Siga nosso Twitter:  @ideies**