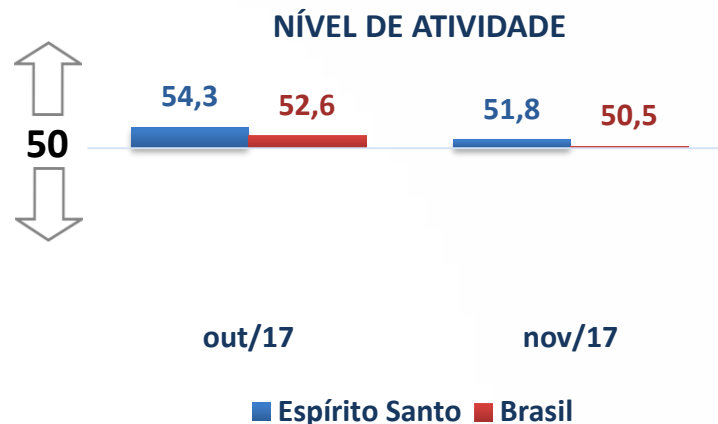


Sondagem Industrial - Espírito Santo

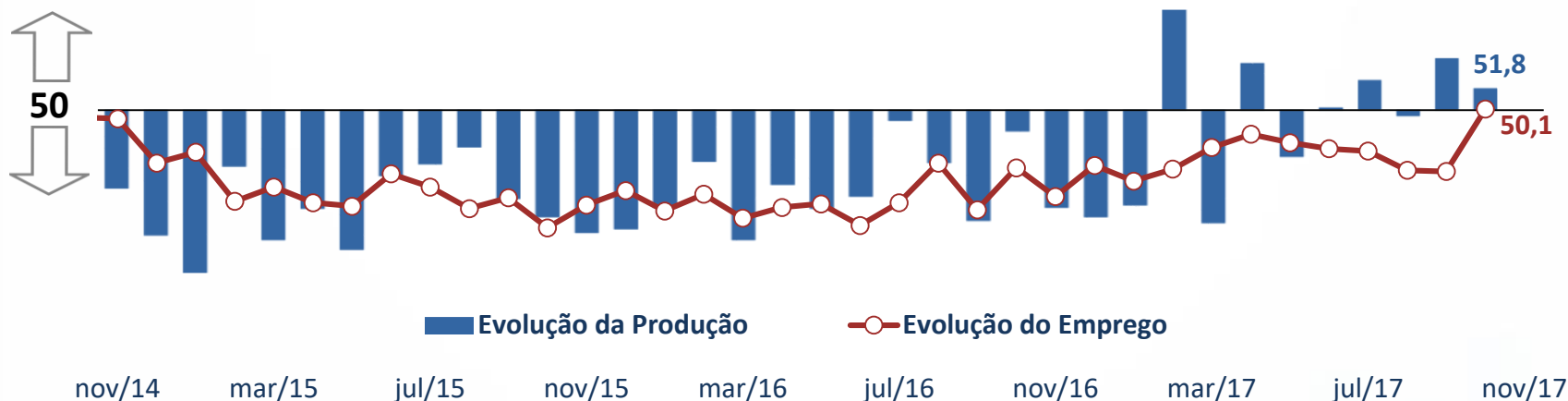
Ano 07 - Nov 2017

EMPREGO INDUSTRIAL CAPIXABA VOLTA A CRESCER

Os empresários da indústria capixaba de extração e transformação indicaram recuperação do mercado de trabalho, o indicador de emprego aumentou em 5,2 pontos entre outubro e novembro e ultrapassou a marca dos 50 pontos ao atingir 50,1 pontos. O índice de evolução da produção registrou 51,8 pontos em novembro, e, apesar da queda de - 2,5 pontos frente a outubro, ainda situa-se acima da linha divisória entre crescimento e retração. Em comparação a novembro de 2016, houve uma alta de 3,6 pontos na produção e de 4,9 pontos no emprego.



EVOLUÇÃO DA PRODUÇÃO E DO EMPREGO NA INDÚSTRIA DO ESPÍRITO SANTO



Fonte: Ideies/Sistema Findes/CNI
Índices (0 a 100 pontos)

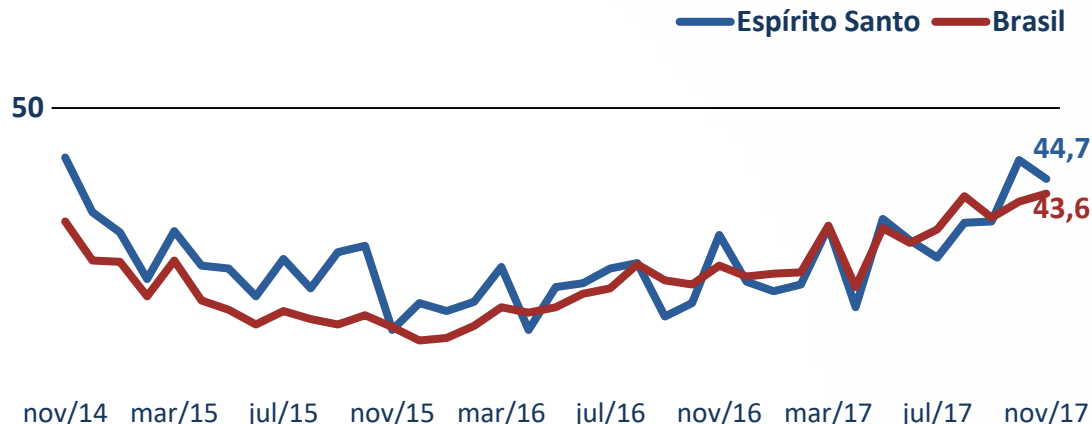
UCI MOSTRA RECUPERAÇÃO

O nível médio de utilização da capacidade instalada (UCI) ficou em 69%, ampliando em +6,0 ponto percentual frente a outubro, e em +5,0p.p frente a novembro de 2016, registrando o maior indicador desde setembro de 2015.

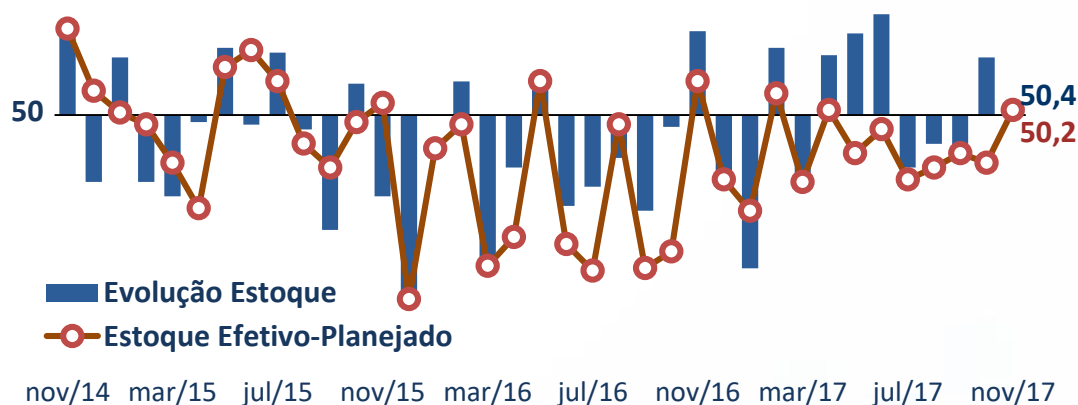
A UCI efetiva em relação ao usual registrou leve queda (-1,4 ponto) em novembro, relativamente a outubro, alcançando 44,7 pontos. O índice se encontra abaixo dos 50 pontos, marca que representa uma UCI abaixo da usual, mas, está 4,2 pontos superior ao de novembro de 2016.

O índice de estoques efetivo/planejado aumentou 2,2 pontos em novembro, diante de outubro e ficou praticamente igual ao planejado ao registrar 50,2 pontos. Com isso, o nível de estoques de produtos finais recuou - 2,0 pontos, atingindo 50,4 pontos, o que indica quantidade de estoque estabilizada.

UTILIZAÇÃO DA CAPACIDADE INSTALADA EFETIVA EM RELAÇÃO AO USUAL



EVOLUÇÃO DO NÍVEL DE ESTOQUES E DO ESTOQUE EFETIVO EM RELAÇÃO AO PLANEJADO - ESPÍRITO SANTO

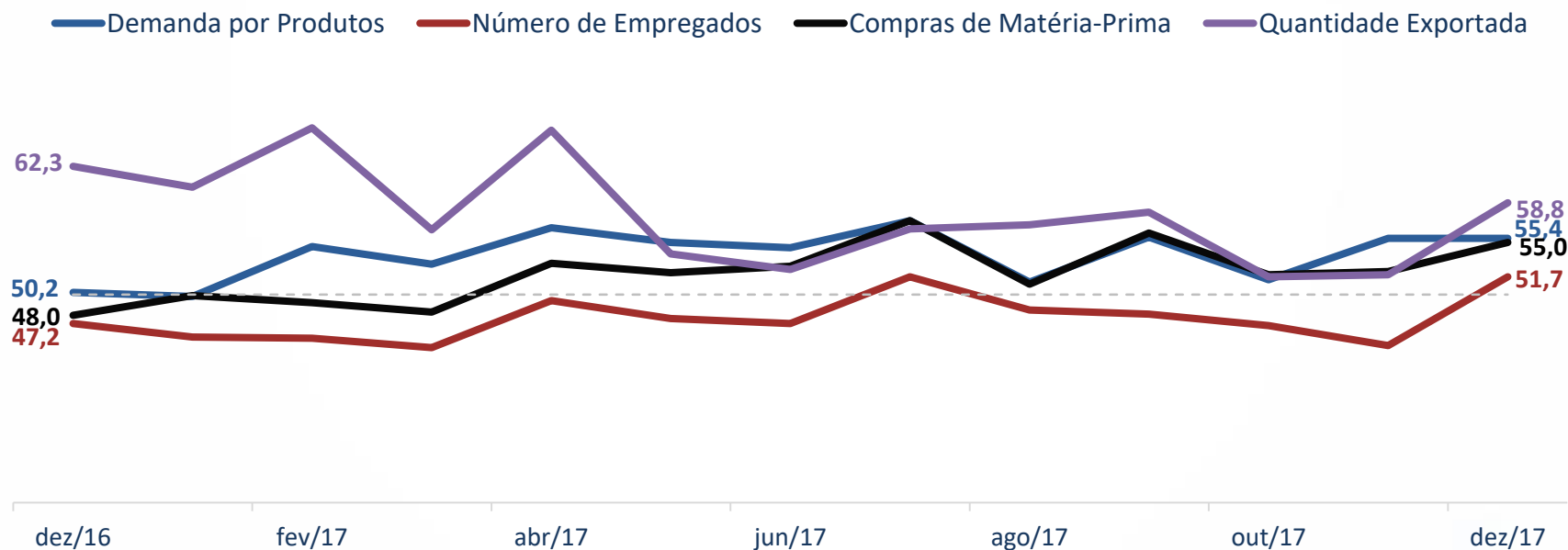


Fonte: Ideies/Sistema Findes/CNI
Índices (0 a 100 pontos)

EXPECTATIVAS EM DEZEMBRO PARA OS PRÓXIMOS SEIS MESES

Em dezembro de 2017, os industriais capixabas estão mais otimistas em relação aos próximos seis meses, pois todos os indicadores aumentaram em relação ao apurado em novembro e todos estão situados acima dos 50 pontos o que efetivamente indica expectativas positivas. O indicador de emprego voltou a situar acima dos 50 pontos e alcançou a marca de 51,7 pontos, demanda por produtos registrou 55,4 pontos, compras de insumos e matérias-primas alcançou 55,0 pontos e a expectativa de quantidade exportada ficou em 58,8 pontos.

ÍNDICES DE EXPECTATIVAS - INDÚSTRIA CAPIXABA

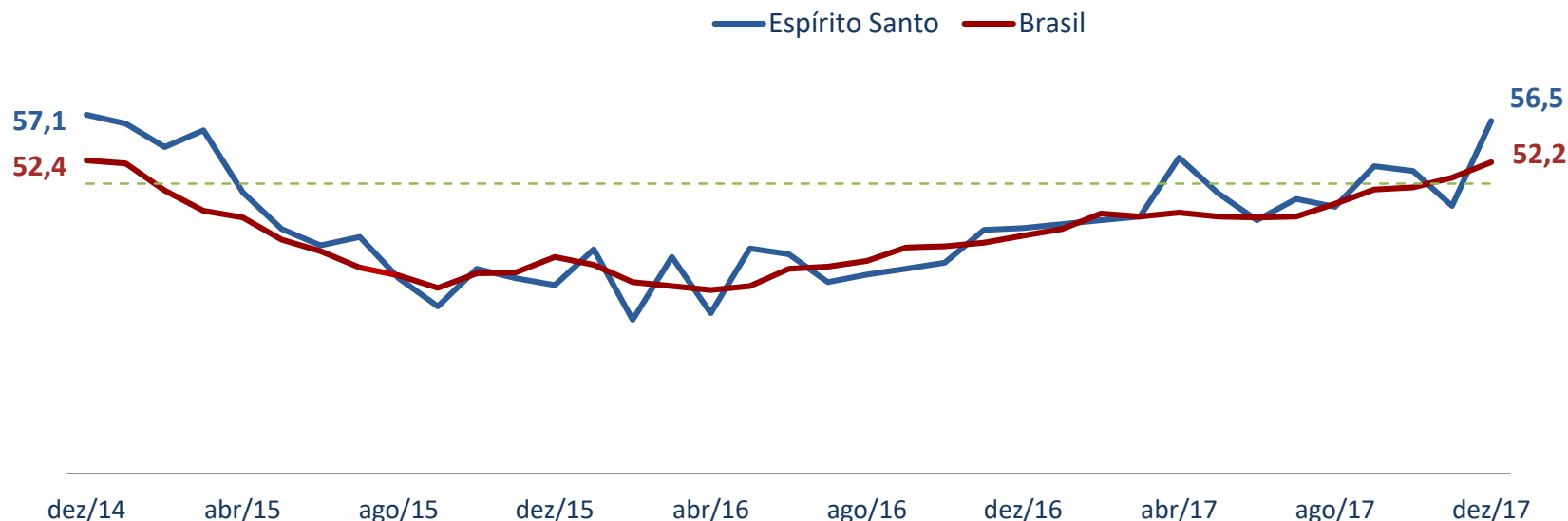


Fonte: Ideies/Sistema Findes/CNI
Índices (0 a 100 pontos)

EXPECTATIVAS - INTENÇÃO DE INVESTIMENTO NA INDÚSTRIA EM DEZEMBRO DE 2017

Em dezembro, os industriais capixabas estão bem mais dispostos a investir: o índice de intenção de investimentos ampliou em 8,8 pontos em relação a novembro, se situando em 56,5 pontos, retornando para cima da linha divisória dos 50 pontos. O índice também se encontra 7,2 pontos acima de sua média histórica, e está 11,1 pontos maior que o de dezembro de 2016. Verifica-se, portanto, que os industriais capixabas estão com perspectivas positivas para aumento da sua atividade produtiva em 2018.

INTENÇÃO DE INVESTIMENTO NA INDÚSTRIA



Fonte: Ideies/Sistema Findes/CNI
Índices (0 a 100 pontos)

Sondagem Industrial

Ano 07 - Nov 2017

CONDIÇÕES ATUAIS	Espírito Santo			Brasil		
	Nov/16	Out/17	Nov/17	Nov/16	Out/17	Nov/17
<i>Evolução da produção</i>	48,2	54,3	51,8	47,0	52,6	50,5
<i>Evolução do número de empregados</i>	45,2	44,9	50,1	45,8	49,7	49,0
<i>Utilização da capacidade instalada (%)</i>	64,0	63,0	69,0	66,0	67,0	68,0
<i>UCI efetiva em relação ao usual</i>	40,5	46,1	44,7	38,2	43,0	43,6
<i>Estoque efetivo em relação ao planejado</i>	51,4	48,0	50,2	49,2	49,9	49,8
<i>Evolução de estoques de produtos finais</i>	53,5	52,4	50,4	48,3	49,3	48,9

EXPECTATIVAS	Espírito Santo			Brasil		
	Dez/16	Nov/17	Dez/17	Dez/16	Nov/17	Dez/17
<i>Demanda por produtos</i>	50,2	55,4	55,4	49,1	54,4	53,8
<i>Número de empregados</i>	47,2	45,1	51,7	45,5	49,2	48,7
<i>Compras de insumos e matérias-primas</i>	48,0	52,2	55,0	47,2	52,5	52,1
<i>Quantidade exportada</i>	62,3	51,9	58,8	49,9	52,2	53,5

Fonte: Ideies/Sistema Findes/CNI
Índices (0 a 100 pontos)

PERÍODO DE COLETA DAS INFORMAÇÕES: 01 A 13 DE DEZEMBRO DE 2017.

PERFIL DA AMOSTRA: 73 indústrias capixabas (24 pequenas, 32 médias e 17 grandes).

INFORMAÇÕES METODOLÓGICAS: A Sondagem Industrial é uma pesquisa de opinião empresarial, cujo objetivo é monitorar a evolução da atividade industrial, do sentimento do empresário e, conseqüentemente, da evolução futura da indústria. A amostra selecionada pela CNI é classificada de acordo com a CNAE 2.0. Os portes seguem a metodologia do EuroStat desde janeiro de 2012 (pequeno: 10 a 49 empregados; médio: 50 a 249 empregados; grande: 250 ou mais empregados), tendo a série histórica sido recalculada retroativamente a fevereiro de 2010.

Os indicadores variam no intervalo de 0 a 100. Valores acima de 50 pontos indicam aumento, atividade acima do usual ou expectativa positiva e valores abaixo de 50 pontos, indicam queda, atividade abaixo do usual ou expectativa negativa. Quanto menor o índice, mais intensa e disseminada é a queda.

Gerência do Observatório da Indústria

IDEIES - Instituto de Desenvolvimento Educacional e Industrial do Espírito Santo

Av. Nossa Senhora da Penha, 2.053 - 3º andar - Santa Lúcia - Vitória/ES

CEP: 29.056-913 • Tel.: (27) 3334-5948 • Telefax: (27) 3334-5733

E-mail: pesquisaideies@findes.org.br



www.ideies.org.br • Siga nosso Twitter:  @ideies