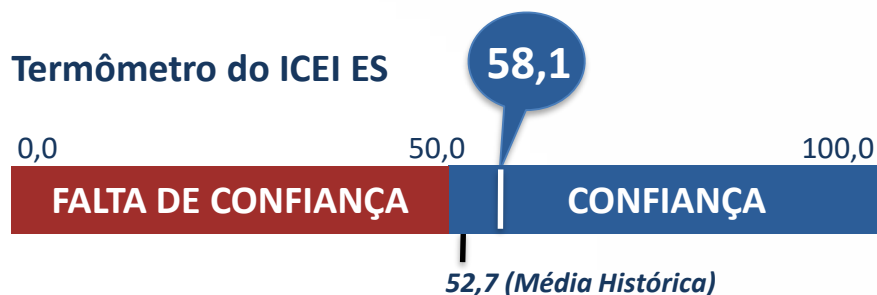


ÍNDICE DE CONFIANÇA É O MAIOR DOS ÚLTIMOS 5 ANOS

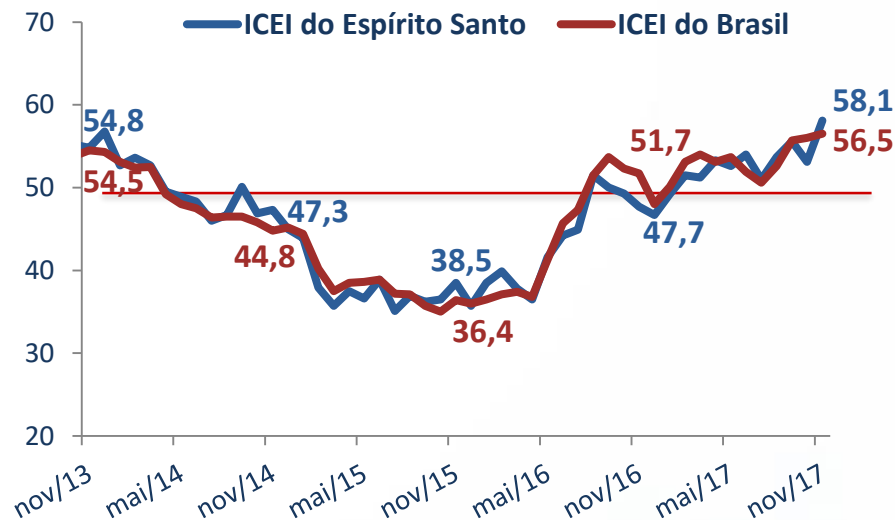
O ICEI do Espírito Santo alcançou 58,1 pontos em novembro de 2017, o que representa um acréscimo de 5,0 pontos em relação ao mês anterior, sendo o maior índice após novembro de 2012 (58,9 pontos). O ICEI está há 10 meses acima da linha divisória de 50 pontos, sinalizando empresários confiantes. Nesse período, acumula alta de 8,9 pontos. Na comparação com novembro de 2016, mostra um crescimento de 10,4 pontos.

O ICEI do Brasil se situou em 56,5 pontos em novembro de 2017, crescendo 0,5 ponto em relação a outubro. Em comparação a novembro de 2016, o ICEI nacional aumentou 4,8 pontos.

*Composição do ICEI: Condições Atuais e Expectativas

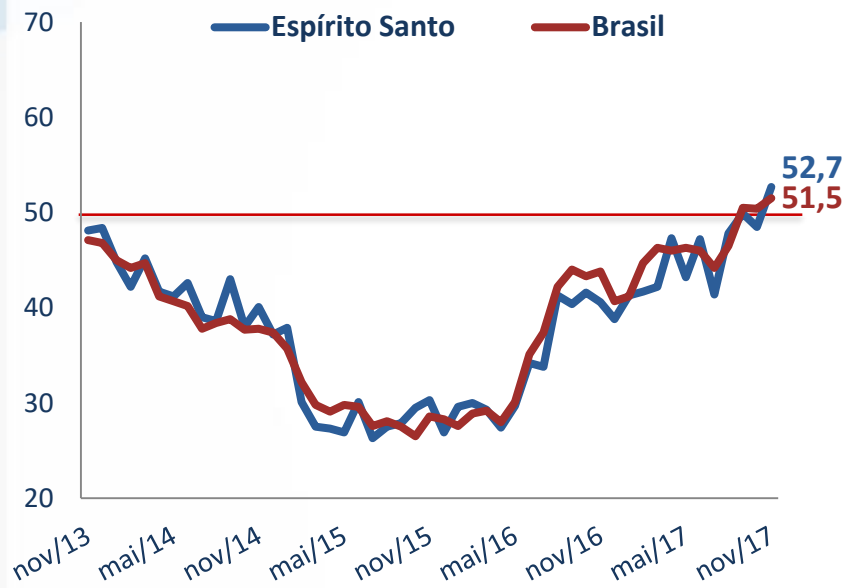


ICEI - Índice de Confiança do Empresário Industrial



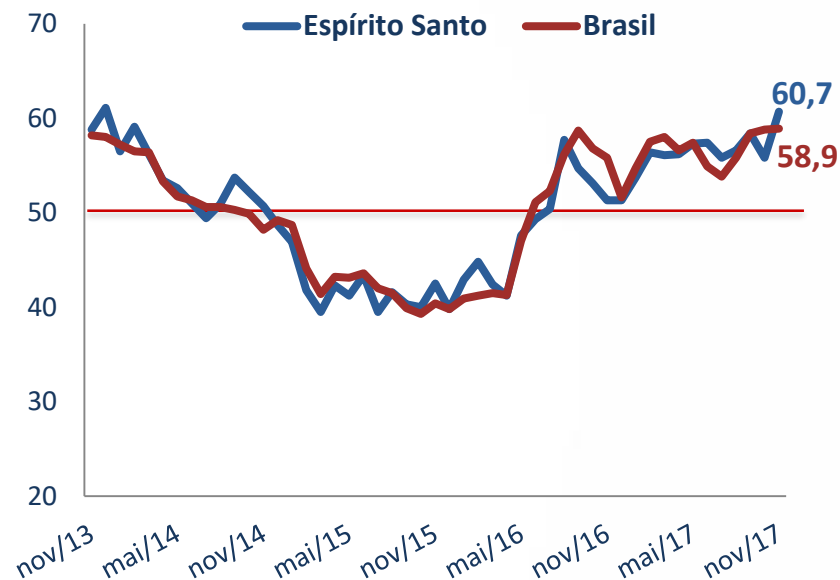
Fonte: Ideies/Sistema Findes/CNI
Índice (0 a 100 pontos)

Índice de Condições Atuais



Fonte: Ideies/Sistema Findes/CNI
Índice (0 a 100 pontos)

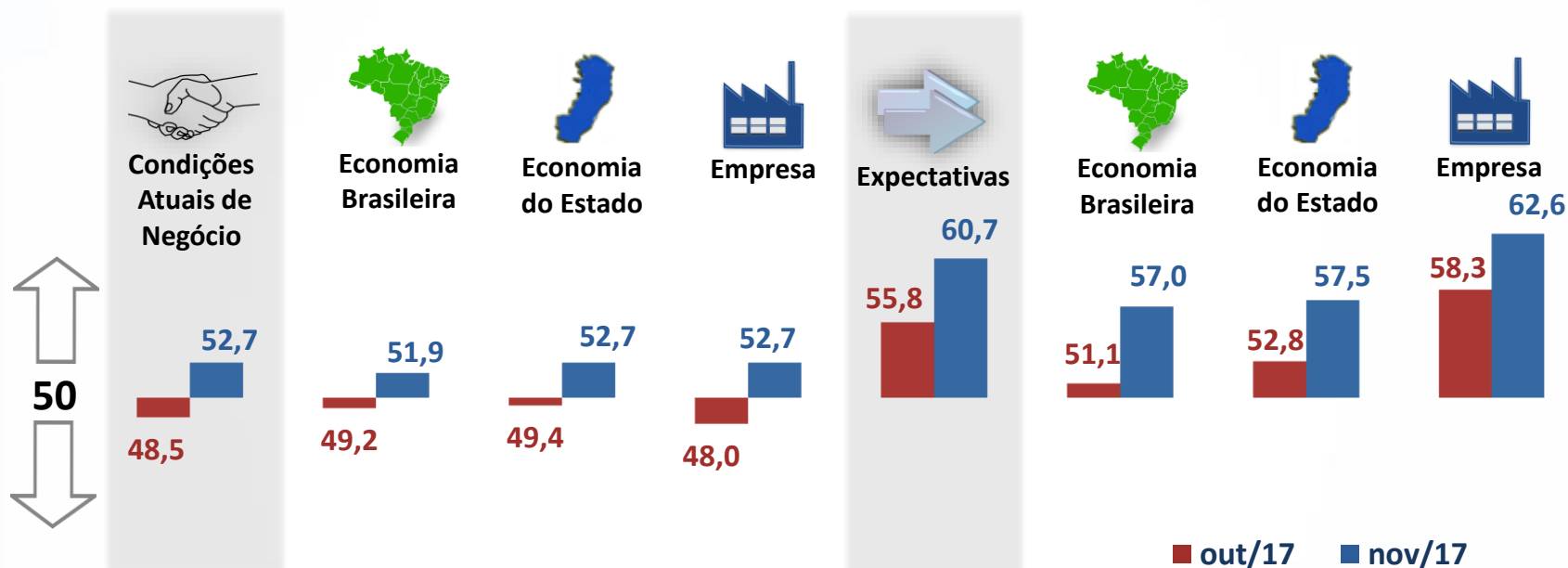
Índice de Expectativas



O Indicador de Expectativas, em relação aos próximos seis meses, alcançou 60,7 pontos em novembro, aumentando 4,9 pontos diante de outubro de 2017 e 9,4 pontos frente a novembro de 2016. O índice segue, desde julho de 2016, acima dos 50 pontos.

O Indicador de Condições Atuais volta ao patamar otimista, após 56 meses abaixo dos 50 pontos. Em novembro de 2017, o índice atingiu 52,7 pontos, crescendo 4,2 pontos frente ao mês anterior e 12,1 pontos em relação a novembro de 2016.

COMPOSIÇÃO DO ICEI DO ESPÍRITO SANTO → CONDIÇÕES ATUAIS E EXPECTATIVAS



Fonte: Ideies/Sistema Findes/CNI
Índice (0 a 100 pontos)

Os empresários estão otimistas em relação às condições atuais da economia brasileira, do estado e da empresa, já que todos os índices ultrapassaram a marca dos 50 pontos e são superiores aos do mês anterior. O indicador de condições da empresa registrou a maior alta (+4,7 pontos).

Os empresários estão mais confiantes em novembro, quanto ao futuro da economia brasileira, do estado e da empresa. Todos os indicadores estão acima dos 50 pontos e aumentaram frente a outubro. O indicador de expectativa da economia brasileira cresceu 5,9 pontos.

ICEI - Índice de Confiança do Empresário Industrial

Ano 07 - Nov 2017

COMPONENTES DO ICEI	ESPÍRITO SANTO			BRASIL		
	nov/16	out/17	nov/17	nov/16	out/17	nov/17
ICEI	47,7	53,1	58,1	51,7	56,0	56,5
<i>Condições Atuais¹ com relação à:</i>	40,6	48,5	52,7	43,8	50,4	51,5
<i>Economia Brasileira</i>	40,8	49,2	51,9	42,4	49,9	50,8
<i>Economia do Estado</i>	40,4	49,4	52,7	-	-	-
<i>Empresa</i>	40,8	48,0	52,7	44,5	50,7	51,9
<i>Expectativas² com relação à:</i>	51,3	55,8	60,7	55,8	58,8	58,9
<i>Economia Brasileira</i>	50,1	51,1	57,0	53,1	54,9	55,2
<i>Economia do Estado</i>	48,8	52,8	57,5	-	-	-
<i>Empresa</i>	52,3	58,3	62,6	57,2	60,8	61,0

Fonte: Ideies/Sistema Findes/CNI

Índice (0 a 100 pontos)

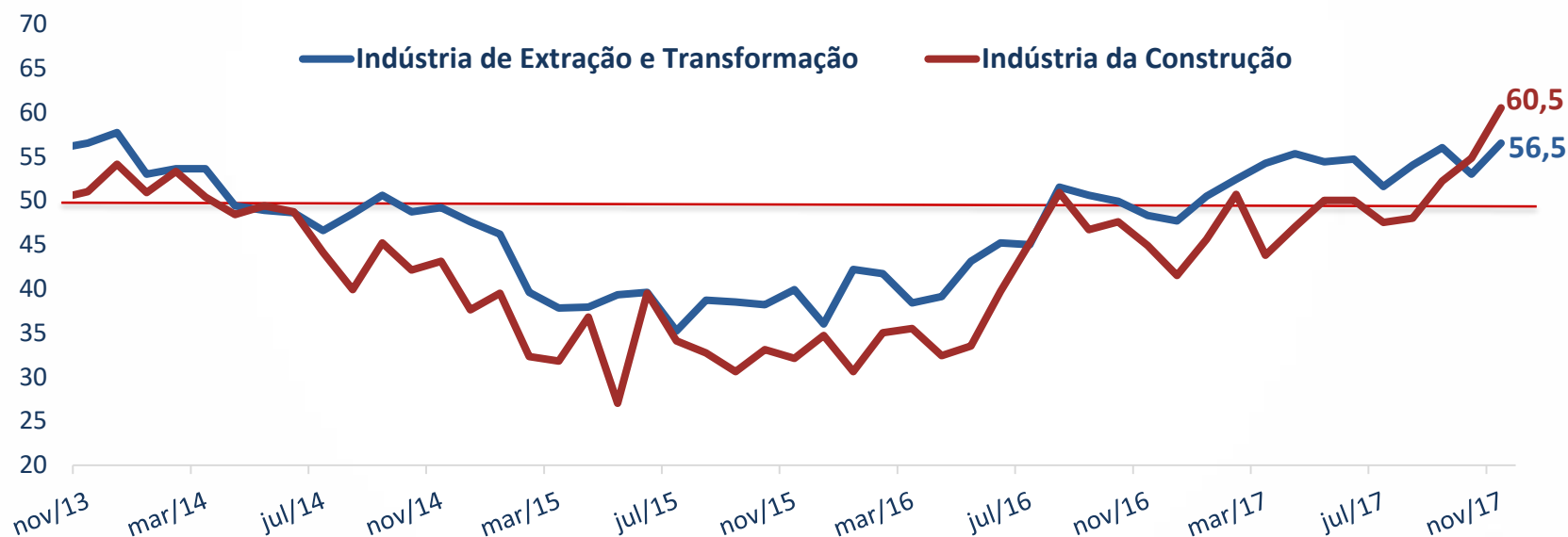
1 - Em comparação com os últimos seis meses.

2 - Para os próximos seis meses.

CONFIANÇA É MAIOR NA INDÚSTRIA DA CONSTRUÇÃO

O ICEI da indústria da construção registrou acréscimo pelo terceiro mês consecutivo. Em novembro de 2017, em relação a outubro, a alta foi de 5,7 pontos, alcançando 60,5 pontos, o maior índice desde julho de 2012. O ICEI da indústria de extração e transformação, que se encontra acima dos 50 pontos desde janeiro de 2017, também cresceu (+3,5 pontos), atingindo 56,5 pontos, o maior índice desde janeiro de 2014. Em comparação a outubro de 2016, ambos aumentaram: indústria da construção (+15,6 pontos) e indústria de extração e transformação (+8,2 pontos).

Índice de Confiança do Espírito Santo por segmento industrial



Fonte: Ideias/Sistema Findes/CNI
Índice (0 a 100 pontos)

PERÍODO DA COLETA DAS INFORMAÇÕES: 01 A 14 DE NOVEMBRO DE 2017.

PERFIL DA AMOSTRA: 83 indústrias capixabas (22 pequenas, 38 médias e 23 de grande porte), sendo 19 pertencentes à indústria da construção.

INFORMAÇÕES METODOLÓGICAS: O Índice de Confiança do Empresário Industrial (ICEI) é um indicador que reflete a maneira pela qual os empresários avaliam as condições atuais e as expectativas para os próximos seis meses. É um antecedente da produção industrial, ou seja, tem o objetivo de identificar mudança de tendência na produção, de forma a auxiliar na previsão do produto industrial e, por conseguinte, no PIB. Empresários confiantes tendem a aumentar o investimento e a produção para atender o esperado crescimento na demanda.

O ICEI do Brasil é composto pelas informações de Condições Atuais da Economia Brasileira, Condições Atuais da Empresa, Expectativas da Economia Brasileira e Expectativas da Empresa. O ICEI do Espírito Santo inclui mais duas questões: Condições Atuais do Estado e Expectativas do Estado. A amostra selecionada pela CNI é classificada de acordo com a CNAE 2.0. Os portes seguem a metodologia do EuroStat desde janeiro de 2012 (pequeno: 10 a 49 empregados; médio: 50 a 249 empregados; grande: 250 ou mais empregados), tendo a série histórica sido recalculada retroativamente a fevereiro de 2010.

O ICEI varia no intervalo de 0 a 100. Valores acima de 50 indicam empresários confiantes, situação melhor ou expectativa otimista.

Gerência do Observatório da Indústria

IDEIES - Instituto de Desenvolvimento Educacional e Industrial do Espírito Santo

Av. Nossa Senhora da Penha, 2.053 - 3º andar - Santa Lúcia - Vitória/ES

CEP: 29.056-913 • Tel.: (27) 3334-5948 • Telefax: (27) 3334-5733

E-mail: pesquisaideies@findes.org.br



www.ideies.org.br • Siga nosso Twitter:  @ideies