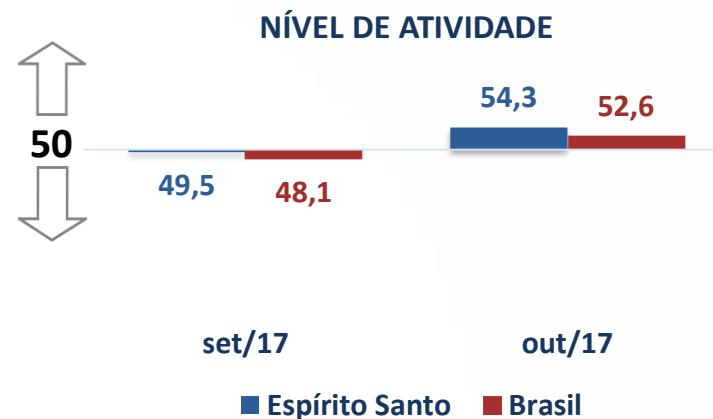


# Sondagem Industrial - Espírito Santo

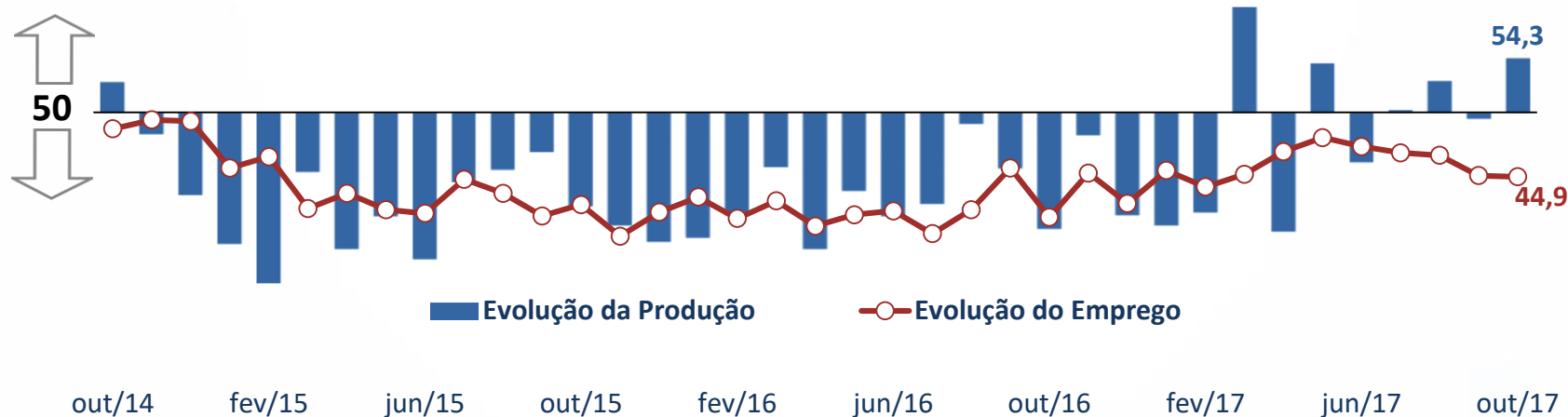
Ano 07 - Out 2017

## PRODUÇÃO VOLTA A CRESCER E EMPREGO ESTABILIZA

Os empresários da indústria capixaba de extração e transformação perceberam um aumento de 4,8 pontos no indicador de evolução da produção em outubro de 2017, frente a setembro, tendo o índice ultrapassado a linha divisória dos 50 pontos (54,3 pontos). O indicador de emprego se manteve praticamente estável (-0,1 ponto), se situando em 44,9 pontos. Em comparação a outubro de 2016, houve uma alta de 13,5 pontos na produção e de 3,2 pontos no emprego.



## EVOLUÇÃO DA PRODUÇÃO E DO EMPREGO NA INDÚSTRIA DO ESPÍRITO SANTO



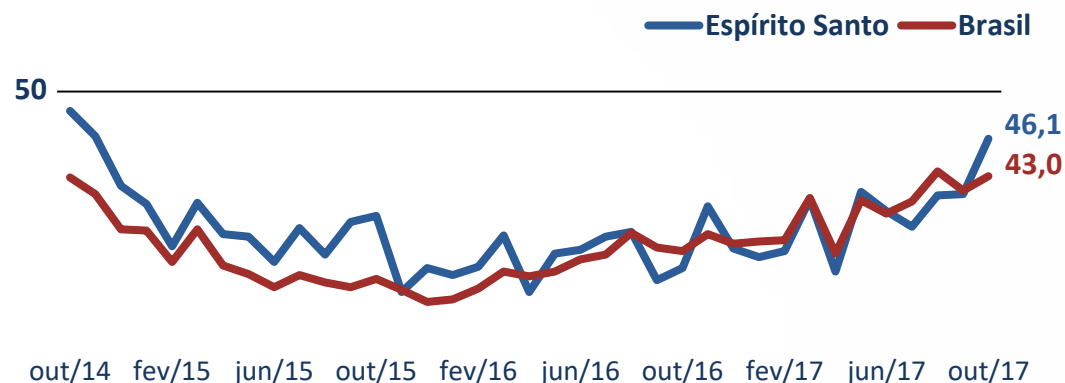
Fonte: Ideies/Sistema Findes/CNI  
Índices (0 a 100 pontos)

## UCI EFETIVA AUMENTA, MAS AINDA ESTÁ ABAIXO DO USUAL

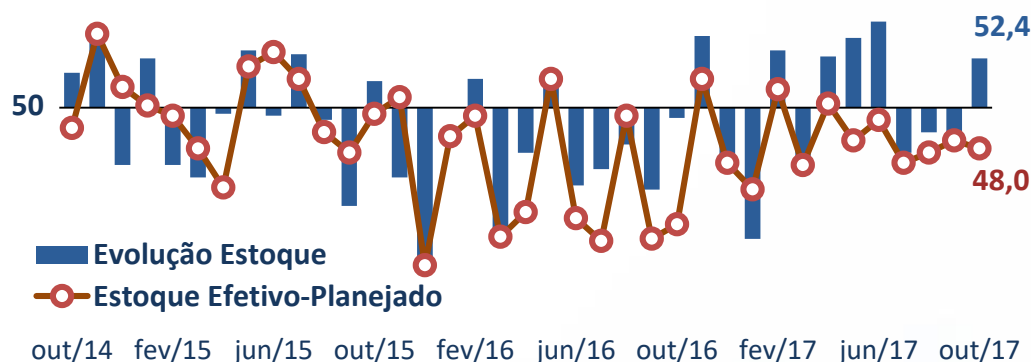
A UCI efetiva em relação ao usual se elevou em outubro, relativamente a setembro (+4,6 ponto), alcançando 46,1 pontos. O índice se encontra abaixo dos 50 pontos, marca que representa uma UCI igual ao usual, mas, está 10,7 pontos superior ao de outubro de 2016. O nível médio de utilização da capacidade instalada (UCI) ficou em 63%, recuando 1,0 ponto percentual frente a setembro, mas é idêntico ao de outubro do ano anterior (ver tabela final).

O índice de estoques efetivo/planejado decresceu 0,4 ponto em outubro, diante de setembro e permaneceu aquém do planejado (48,0 pontos). Contudo, o nível de estoques de produtos finais aumentou 3,8 pontos, atingindo 52,4 pontos, o que indica excesso de estoques.

## UTILIZAÇÃO DA CAPACIDADE INSTALADA EFETIVA EM RELAÇÃO AO USUAL



## EVOLUÇÃO DO NÍVEL DE ESTOQUES E DO ESTOQUE EFETIVO EM RELAÇÃO AO PLANEJADO - ESPÍRITO SANTO

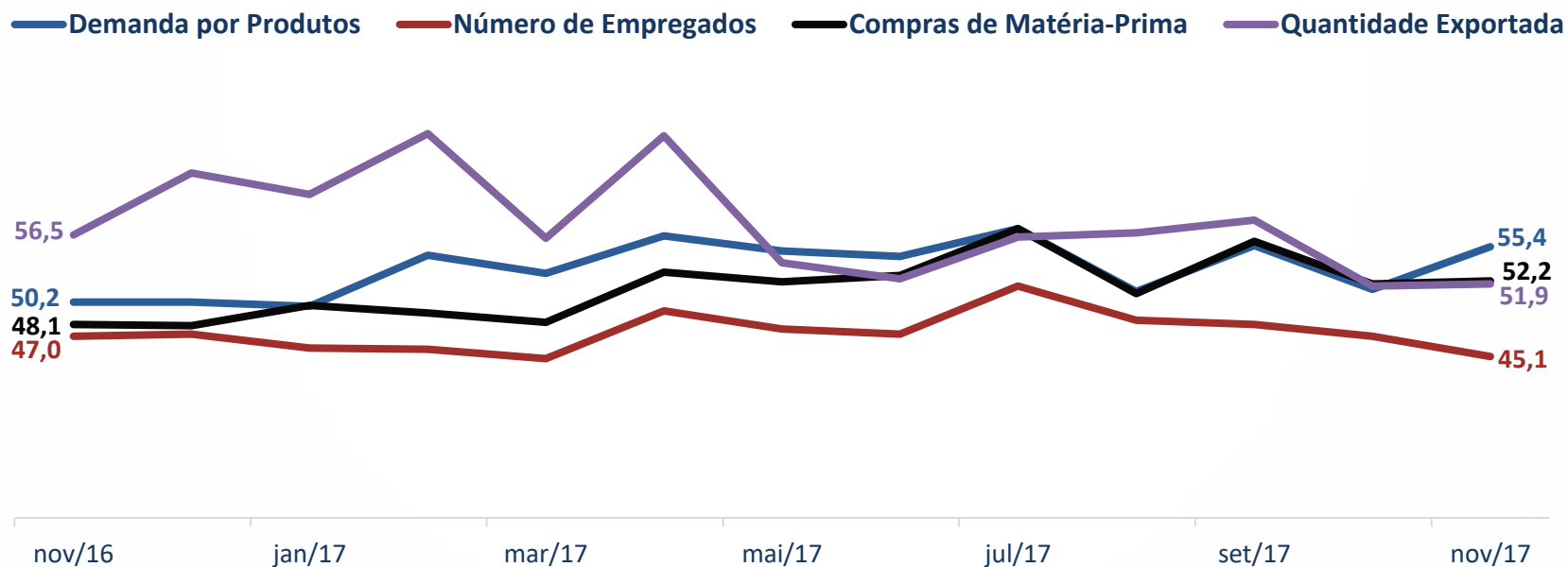


Fonte: Ideies/Sistema Findes/CNI  
Índices (0 a 100 pontos)

## EXPECTATIVAS EM NOVEMBRO PARA OS PRÓXIMOS SEIS MESES

Em novembro de 2017, os industriais capixabas estão mais otimistas em relação aos próximos seis meses, pois todos os indicadores aumentaram em relação ao apurado em outubro, exceto o emprego (-1,9 ponto). O indicador de emprego também é o único que se encontra abaixo dos 50 pontos (45,1 pontos), sinalizando que a expectativa é realmente negativa. Os demais índices denotam expectativa positiva: demanda por produtos (55,4 pontos), compras de insumos e matérias-primas (52,2 pontos) e quantidade exportada (51,9 pontos).

### ÍNDICES DE EXPECTATIVAS - INDÚSTRIA CAPIXABA

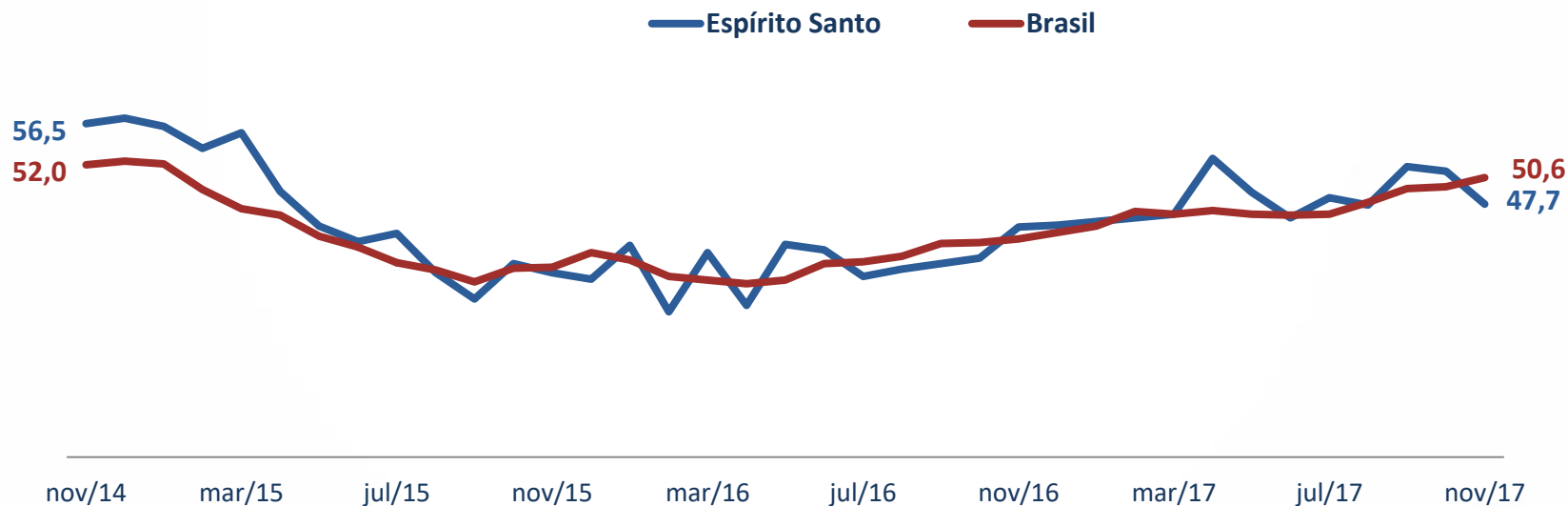


Fonte: Ideies/Sistema Findes/CNI  
Índices (0 a 100 pontos)

## EXPECTATIVAS - INTENÇÃO DE INVESTIMENTO NA INDÚSTRIA EM NOVEMBRO DE 2017

Embora as expectativas estejam mais otimistas em novembro, os industriais capixabas estão menos dispostos a investir: o índice de intenção de investimentos caiu 3,6 pontos em relação a outubro, se situando em 47,7 pontos. O índice também se encontra 1,4 ponto abaixo de sua média histórica. Contudo, está 2,5 pontos maior que o de novembro de 2016. Apesar da queda neste mês, verifica-se que a intenção de investir ainda apresenta indicadores superiores ao verificado no ano de 2016.

### INTENÇÃO DE INVESTIMENTO NA INDÚSTRIA



Fonte: Ideies/Sistema Findes/CNI  
Índices (0 a 100 pontos)

CONDIÇÕES ATUAIS	Espírito Santo			Brasil		
	out/16	set/17	out/17	out16	set/17	out17
<i>Evolução da produção</i>	40,8	49,5	54,3	45,8	48,1	52,6
<i>Evolução do número de empregados</i>	41,7	45,0	44,9	45,8	49,0	49,7
<i>Utilização da capacidade instalada (%)</i>	63,0	64,0	63,0	65,0	66,0	67,0
<i>UCI efetiva em relação ao usual</i>	35,4	41,5	46,1	36,8	41,8	43,0
<i>Estoque efetivo em relação ao planejado</i>	44,3	48,4	48,0	50,6	50,7	49,9
<i>Evolução de estoques de produtos finais</i>	49,5	48,6	52,4	49,9	49,6	49,3

EXPECTATIVAS	Espírito Santo			Brasil		
	nov/16	out/17	nov/17	nov/16	out/17	nov/17
<i>Demanda por produtos</i>	50,2	51,4	55,4	49,9	55,7	54,4
<i>Número de empregados</i>	47,0	47,0	45,1	45,4	49,1	49,2
<i>Compras de insumos e matérias-primas</i>	48,1	51,9	52,2	47,5	53,2	52,5
<i>Quantidade exportada</i>	56,5	51,7	51,9	49,6	52,9	52,2

Fonte: Ideies/Sistema Findes/CNI  
Índices (0 a 100 pontos)

**PERÍODO DE COLETA DAS INFORMAÇÕES: 01 A 14 DE NOVEMBRO DE 2017.**

**PERFIL DA AMOSTRA: 64 indústrias capixabas** (15 pequenas, 32 médias e 17 grandes).

**INFORMAÇÕES METODOLÓGICAS:** A Sondagem Industrial é uma pesquisa de opinião empresarial, cujo objetivo é monitorar a evolução da atividade industrial, do sentimento do empresário e, conseqüentemente, da evolução futura da indústria. A amostra selecionada pela CNI é classificada de acordo com a CNAE 2.0. Os portes seguem a metodologia do EuroStat desde janeiro de 2012 (pequeno: 10 a 49 empregados; médio: 50 a 249 empregados; grande: 250 ou mais empregados), tendo a série histórica sido recalculada retroativamente a fevereiro de 2010.

**Os indicadores variam no intervalo de 0 a 100. Valores acima de 50 pontos indicam aumento, atividade acima do usual ou expectativa positiva e valores abaixo de 50 pontos, indicam queda, atividade abaixo do usual ou expectativa negativa. Quanto menor o índice, mais intensa e disseminada é a queda.**

**Gerência do Observatório da Indústria**

**IDEIES - Instituto de Desenvolvimento Educacional e Industrial do Espírito Santo**

*Av. Nossa Senhora da Penha, 2.053 - 3º andar - Santa Lúcia - Vitória/ES*

*CEP: 29.056-913 • Tel.: (27) 3334-5948 • Telefax: (27) 3334-5733*

*E-mail: [pesquisaideies@findes.org.br](mailto:pesquisaideies@findes.org.br)*



***www.ideies.org.br • Siga nosso Twitter:  @ideies***