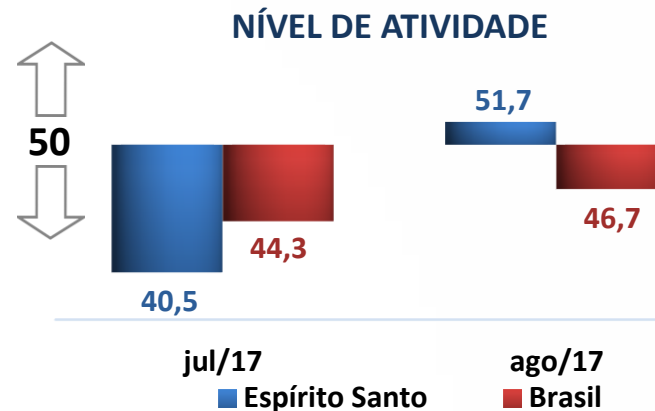


Sondagem Indústria da Construção - ES

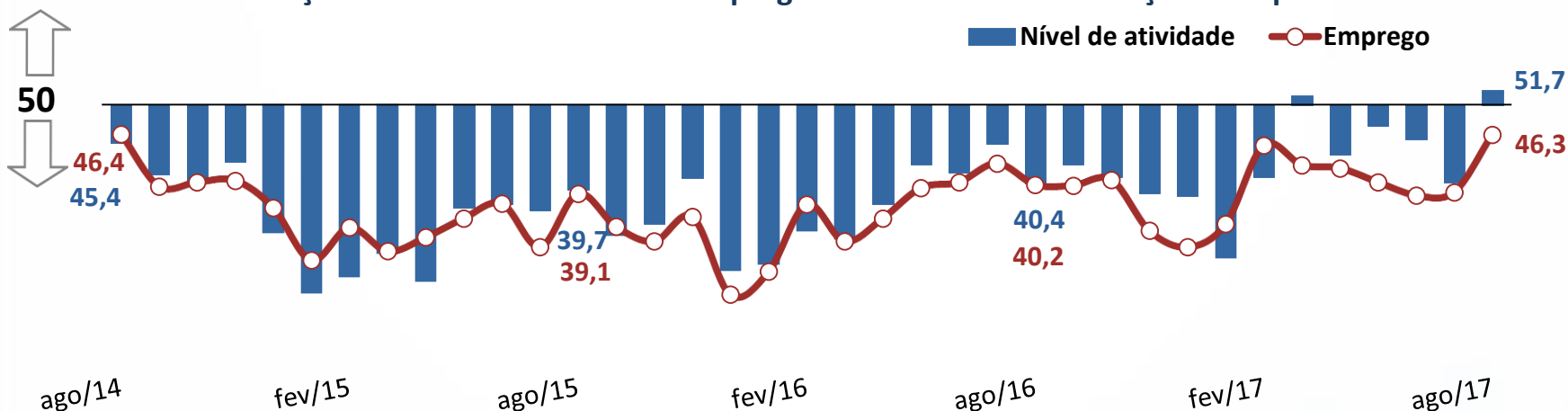
Ano 07 - Ago 2017

MELHORA CENÁRIO DA INDÚSTRIA DA CONSTRUÇÃO

O indicador de evolução do nível de atividade da indústria da construção do Espírito Santo registrou melhora em agosto de 2017. O índice alcançou 51,7 pontos, contra 40,5 pontos em julho, representando um acréscimo de 11,2 pontos. O indicador de evolução do emprego também ficou maior em agosto (+7,0 pontos), contudo, ainda se encontra abaixo da linha divisória de 50 pontos (46,3 pontos). Na comparação com agosto de 2016, observa-se aumento no nível de atividade (+11,3 pontos) e no emprego (+6,1 pontos).



Evolução do Nível de Atividade e Emprego na Indústria da Construção do Espírito Santo



Fonte: Ideies/Sistema Findes/CNI
Índices (0 a 100 pontos)

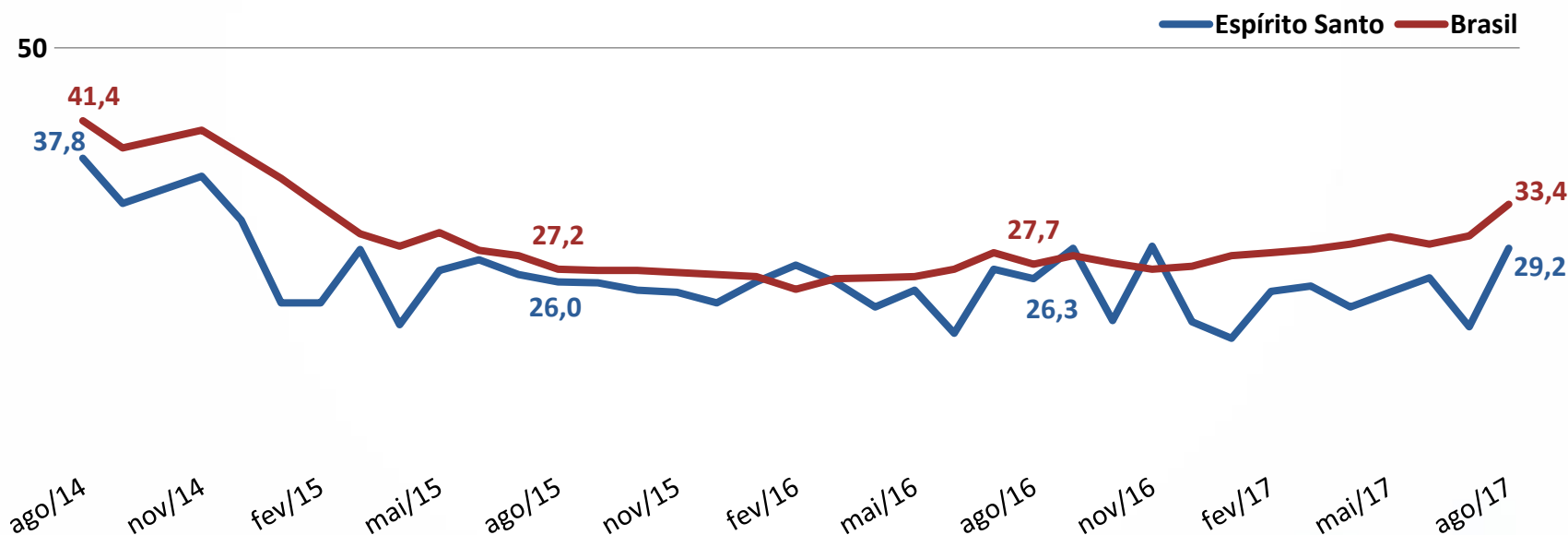
Sondagem Indústria da Construção

Ano 07 - Ago 2017

ATIVIDADE EM RELAÇÃO AO USUAL AUMENTA, MAS CONTINUA ABAIXO DO USUAL PARA O MÊS

A indústria da construção do Espírito Santo continua registrando alta ociosidade e atividade abaixo do usual para o mês. O indicador de atividade em relação ao usual situou-se em 29,2 pontos em agosto de 2017, um acréscimo de 7,5 pontos frente a julho e, de 2,9 pontos na comparação com agosto de 2016. Porém, o índice está 9,9 pontos abaixo de sua média histórica. A utilização da capacidade de operação (UCO) ficou em 64% (ver tabela final), crescendo 14,0 pontos percentuais frente ao mês anterior e 12,0 pontos percentuais ante agosto de 2016. O índice se encontra acima de sua média histórica, em 3,1 pontos percentuais.

NÍVEL DE ATIVIDADE EM RELAÇÃO AO USUAL



Fonte: Ideies/Sistema Findes/CNI
Índices (0 a 100 pontos)

Sondagem Indústria da Construção

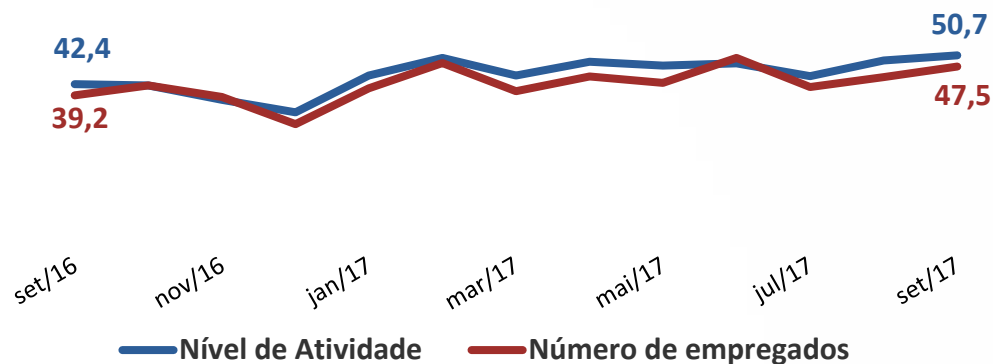
Ano 07 - Ago 2017

EXPECTATIVAS EM SETEMBRO DE 2017 PARA OS PRÓXIMOS SEIS MESES

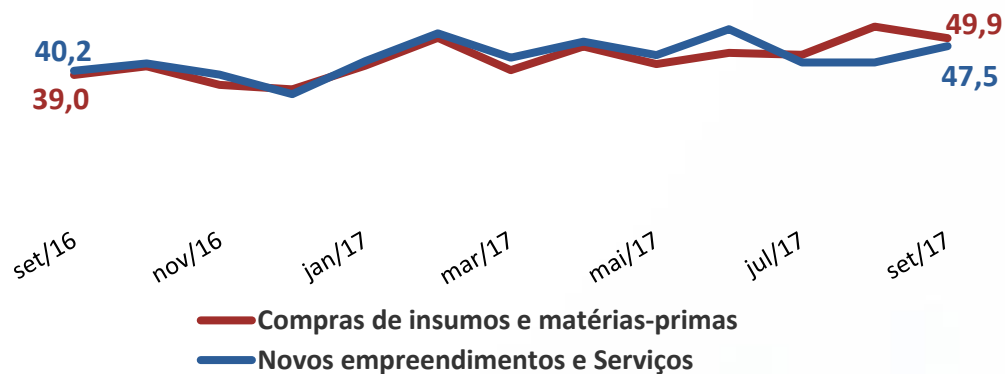
A pesquisa, realizada em setembro, identificou que existem expectativas um pouco melhores para os próximos seis meses. O indicador de expectativa de nível de atividade cresceu 1,5 ponto, ultrapassando a linha dos 50 pontos (50,7 pontos), após 6 meses em patamar inferior. O indicador de emprego aumentou 3,1 pontos, mas, como se encontra em 47,5 pontos, sinaliza avaliação menos pessimista.

As expectativas de compras de insumos e matérias-primas pioraram em setembro de 2017 (-3,4 pontos), mas o indicador ficou próximo a linha divisória (49,9 pontos). O índice de novos empreendimentos e serviços ficou em 47,5 pontos, contudo, obteve uma melhora, aumentando 4,8 pontos frente a agosto.

NÍVEL DE ATIVIDADE E NÚMERO DE EMPREGADOS



NOVOS EMPREENDIMENTOS E SERVIÇOS E COMPRAS DE INSUMOS E MATÉRIAS-PRIMAS



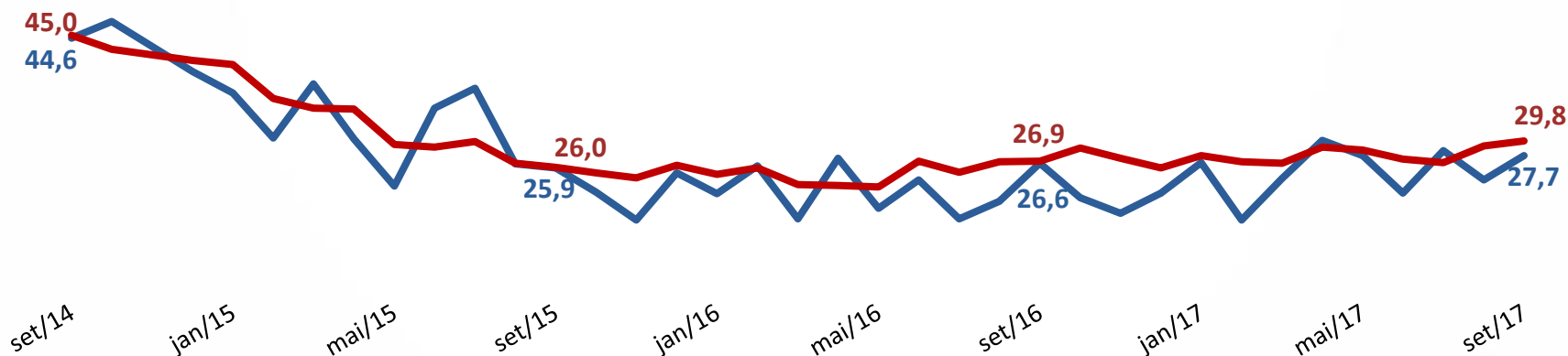
Fonte: Ideies/Sistema Findes/CNI
Índices (0 a 100 pontos)

EXPECTATIVAS - INTENÇÃO DE INVESTIMENTOS NA INDÚSTRIA DA CONSTRUÇÃO

Embora os empresários da Indústria da Construção do Espírito Santo continuem pouco propensos a investir, o indicador de intenção de investimentos aumentou 3,5 pontos em setembro de 2017, em relação a agosto. O índice está posicionado em patamar muito baixo (27,7 pontos) e se encontra abaixo de sua média histórica, em 6,2 pontos. Entretanto, na comparação com setembro de 2016, há um acréscimo de 1,1 pontos.

INTENÇÃO DE INVESTIMENTO NA INDÚSTRIA DA CONSTRUÇÃO

— Espírito Santo — Brasil



Sondagem Indústria da Construção

Ano 07 - Ago 2017

CONDIÇÕES ATUAIS	Espírito Santo			Brasil		
	ago/16	jul/17	ago/17	ago/16	jul/17	ago/17
<i>Evolução do nível de atividade</i>	40,4	40,5	51,7	41,8	44,3	46,7
<i>Atividade em relação ao usual</i>	26,3	21,7	29,2	27,7	30,4	33,4
<i>Evolução do número de empregados</i>	40,2	39,3	46,3	39,6	42,6	45,8
<i>Utilização da capacidade de operação - UCO (%)</i>	52,0	50,0	64,0	56,0	56,0	57,0

EXPECTATIVAS	Espírito Santo			Brasil		
	set/16	ago/17	set/17	set/16	ago/17	set/17
<i>Nível de atividade</i>	42,4	49,2	50,7	46,1	49,8	52,5
<i>Compras de insumos e matérias-primas</i>	39,0	53,3	49,9	45,0	48,4	50,6
<i>Novos empreendimentos e serviços</i>	40,2	42,7	47,5	44,8	48,4	51,3
<i>Número de empregados</i>	39,2	44,4	47,5	43,5	48,2	50,6

Fonte: Ideies/Sistema Findes/CNI
Índices (0 a 100 pontos)

PERÍODO DE COLETA DAS INFORMAÇÕES: 04 A 15 DE SETEMBRO DE 2017.

PERFIL DA AMOSTRA: 19 indústrias capixabas (7 pequenas e 12 médias+grandes).

INFORMAÇÕES METODOLÓGICAS: A Sondagem Indústria da Construção é uma pesquisa de opinião empresarial, cujo objetivo é monitorar a evolução da atividade de construção, do sentimento do empresário e, conseqüentemente, da evolução futura da indústria da construção. A amostra selecionada pela CNI é classificada de acordo com a CNAE 2.0. Os portes seguem a metodologia do EuroStat desde janeiro de 2012 (pequeno: 10 a 49 empregados; médio: 50 a 249 empregados; grande: 250 ou mais empregados), tendo a série histórica sido recalculada retroativamente a fevereiro de 2010. A série de UCI iniciou em janeiro de 2012 e a de intenção de investimentos em outubro de 2013.

Os indicadores variam no intervalo de 0 a 100. Valores acima de 50 pontos indicam aumento, atividade acima do usual ou expectativa positiva, e valores abaixo de 50 pontos indicam queda, atividade abaixo do usual ou expectativa negativa. Quanto menor o índice, mais intensa e disseminada é a queda.

IDEIES - Instituto de Desenvolvimento Educacional e Industrial do Espírito Santo

Av. Nossa Senhora da Penha, 2.053 - 3º andar - Santa Lúcia - Vitória/ES

CEP: 29.056-913 • Tel.: (27) 3334-5948 • Telefax: (27) 3334-5733

E-mail: pesquisaideies@findes.org.br



www.ideies.org.br